

Rapport de jury de la certification FLS Session 2018

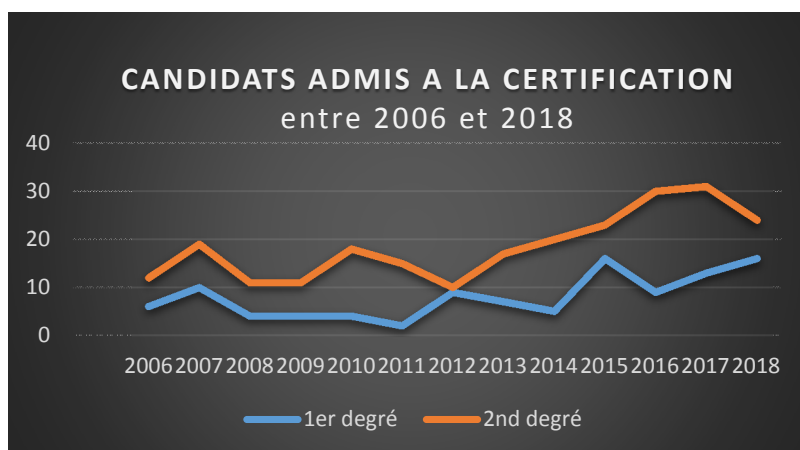
La certification **Français langue seconde (FLS)** est la reconnaissance d'un **parcours de formation et de l'acquisition de compétences professionnelles** dans le domaine de **l'enseignement du français auprès d'élèves allophones nouvellement arrivés (EANA)**. Cette certification concerne les enseignants du premier et du second degré, susceptibles d'intervenir dans les UPE2A, et de postuler à des postes spécifiques (SPEA). Les composantes de cette épreuve sont précisées dans le Bulletin officiel n°39 du 28 octobre 2004¹.

La désignation FLS est importante ici. Pour les EANA, le français est non seulement une discipline linguistique, mais aussi la langue de tout ou partie des apprentissages. Autrement dit, on attend du candidat qu'il se projette dans le cadre d'un enseignement du français qui comprenne non seulement un enseignement linguistique, mais aussi qui se situe dans la perspective de l'inclusion des élèves allophones en milieu ordinaire. Ce qui a des incidences sur la conception didactique et la mise en œuvre pédagogique de cet enseignement.

Bilan statistique de la session de 2018

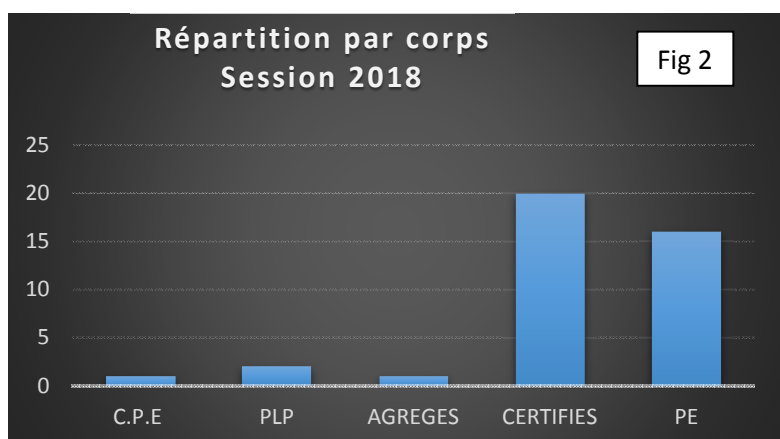
Cette année, **57 candidats** se sont présentés à l'oral sur 66 candidats inscrits, ayant envoyé leur dossier. **40 ont été admis**, 16 candidats dans le 1^{er} degré, 24 dans le second, ce qui fait un pourcentage total de **70% de réussite**. **La moyenne des notes obtenues est de 13, 25**

Malgré un léger fléchissement concernant le 2nd degré, on peut constater d'année en année une augmentation du nombre de candidats reçus et l'on ne peut que s'en réjouir (cf. fig 1)



Répartition par corps Session 2018

Fig 2

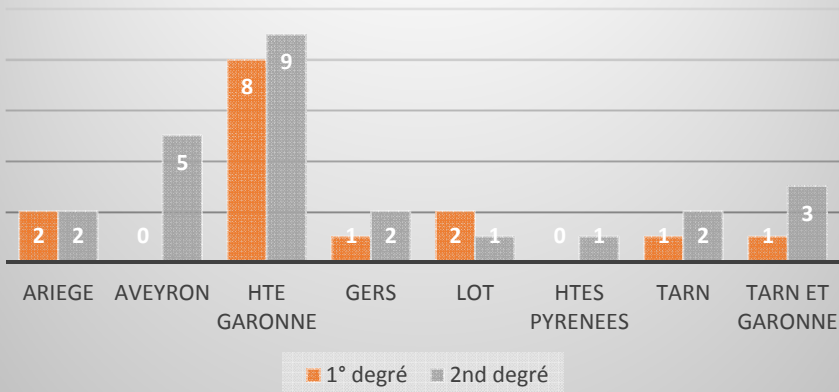


Les figures suivantes permettront d'analyser un peu plus finement les résultats de la session 2018. Un premier graphique permet de visualiser **la répartition par corps des candidats** (cf. fig 2) La répartition est globalement similaire à celle de l'année précédente. Il est à noter l'admission d'un personnel non issu du corps enseignant –CPE.

¹ Disponible à l'adresse suivante : <http://www.education.gouv.fr/bo/2004/39/MENP0402363N.htm>

FIG 3

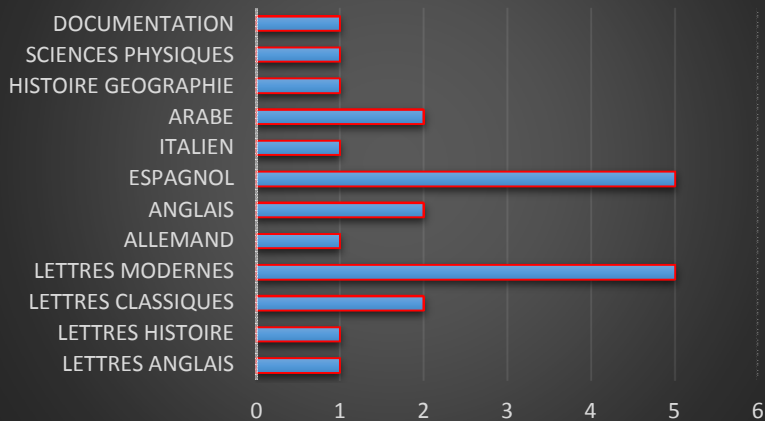
Répartition départementale des candidats admis - Session 2018



Un second graphique situe l'origine géographique des candidats admis par département (fig 3). La Haute Garonne présente un nombre relativement important de candidats. Nous ne pouvons qu'encourager des candidats issus d'autres départements de se préparer et de passer la certification, afin de constituer un vivier de professeurs ressources sur l'ensemble du territoire, que ce soit dans le cadre d'un dispositif, ou dans celui de l'accueil d'un élève allophone en classe ordinaire.

Fig 4

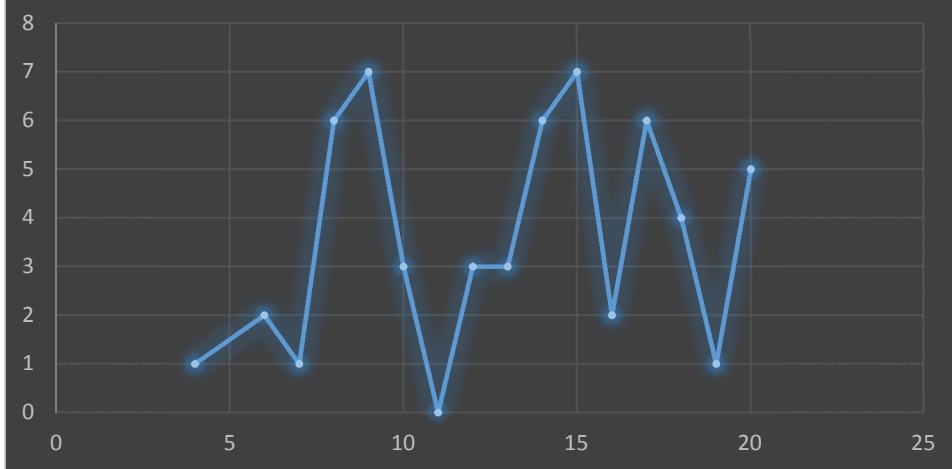
2nd Degré- Session 2018 Répartition par disciplines



Un troisième graphique porte sur la spécialité disciplinaire des candidats du second degré (fig.4), où l'on peut constater l'émergence d'autres disciplines que les lettres² ou les langues. Cette évolution est très intéressante, et permettra à terme de sensibiliser les professeurs des disciplines non linguistiques à l'inclusion des EANA en classe ordinaire.

Fig 5

Répartition des notes obtenues par les candidats Session 2018



² Il est à noter que les professeurs ayant obtenu le CAPES de lettres modernes, option FLES, sont dispensés de passer la certification.

BILAN QUALITATIF DE LA SESSION 2017

La certification est un examen, et comme tout examen, il se prépare, ici en deux temps : d'abord en rédigeant avec soin un rapport qui sera soumis à l'attention du jury, ensuite en se préparant à l'épreuve orale. La plupart des candidats ont effectué cette préparation avec le plus grand soin ; certains se sont inscrits au stage proposé par le CASNAV qui figure au plan académique de formation (PAF) ; la plupart de ceux-là ont été reçus, souvent avec d'excellentes notes, ainsi cinq candidats ont obtenu la note maximale. Les candidats ayant obtenu les notes les plus basses, heureusement peu nombreux, ont pâti non seulement d'une préparation insuffisante mais d'une méconnaissance de l'enseignement du FLS et de ses enjeux. Le jury les invite donc à prendre connaissance de ce rapport de jury, à lire les textes officiels, ainsi que les ouvrages didactiques qui traitent de cet enseignement³, mais aussi à rencontrer des professeurs et à observer des pratiques de classe en UPE2A..

On trouvera dans le graphique ci-dessus **la répartition des notes obtenues par les candidats** (Cf. fig 5, ci-dessus).

Le rapport

Lors de son inscription, le candidat doit remettre un rapport dactylographié de cinq pages maximum. **Ce rapport**, rappelons-le, **n'est pas soumis à notation** mais il constitue un outil précieux pour le candidat et pour le jury. C'est en effet l'occasion pour le candidat de revenir sur sa formation et ses expériences antérieures afin de dégager les connaissances et compétences professionnelles qu'il a pu développer, en lien avec l'enseignement du FLS. La seconde fonction du rapport est de fournir des éléments d'appréciation au jury, ainsi que des pistes pour la conduite de l'entretien. Ces considérations doivent donc nourrir la réflexion du candidat au moment de son élaboration et lui permettre de se projeter dans l'épreuve orale à venir.

Si le texte officiel énumère les éléments susceptibles de figurer dans ce rapport⁴, il n'impose – hormis le nombre de pages- aucune contrainte de forme. Les rapports envoyés par les candidats ont été très variés mais aussi de qualité inégale. Les conseils qui suivent sont destinés à aider les candidats à construire des rapports convaincants parce qu'argumentés et clairement rédigés.

Un écrit soigné

Le rapport ne doit pas prendre l'allure d'un CV développé, mais se doit d'être rédigé dans une langue correcte. Le candidat doit ainsi veiller à la clarté et à la correction de la formulation, exigence minimale lorsqu'il s'agit d'enseigner le français. La mise en page doit aussi être soignée, en choisissant une taille de police de caractère raisonnable, même si l'on n'atteint pas les cinq pages, et en disposant le texte de manière à le rendre le plus lisible possible (alinéa et paragraphes, titres,...). Il ne faut pas hésiter à proposer des notes en bas de pages, sans les multiplier.

Un texte structuré

Un certain nombre de rapports se présentent sous forme de récit, voire de témoignage, de recueil d'anecdotes, ou de lettre de motivation. Or il s'agit ici d'un écrit professionnel, destiné à **exposer les formations, connaissances et compétences⁵ du candidat dans le domaine concerné**. Il importe donc de structurer clairement le document, il va de soi qu'il n'existe pas de plan modèle. Mais un texte structuré témoigne de la qualité de réflexion du candidat et de sa capacité à exposer et objectiver son parcours professionnel.

Des éléments d'information précis

On attend du candidat qu'il donne des informations significatives et mises explicitement en lien avec les exigences de la certification. Le candidat est donc amené à retenir et préciser les connaissances acquises en formation initiale, continue ou bien encore les acquisitions personnelles en termes de culture professionnelle (lecture d'ouvrages théoriques et didactiques par exemple) ; l'évocation des expériences doit permettre de dégager des compétences professionnelles. Une expérience associative, en lien avec l'enseignement du français langue étrangère, est ainsi parfaitement recevable.

La mise en valeur d'expériences pédagogiques

En fonction de leurs expériences professionnelles respectives, les propositions des candidats sont nécessairement diverses ; on peut en énumérer ici quelques-unes, sans volonté d'exhaustivité :

➤ Si le candidat a eu la possibilité d'intervenir en UPE2A, ou l'occasion de prendre en charge des EANA, il peut exposer et analyser une réalisation pédagogique (séance, séquence, ...) dont il prendra soin de préciser la problématique, ainsi que les modalités de mise en œuvre pédagogique.

➤ Le candidat peut aussi s'appuyer sur un enseignement en français langue étrangère auprès d'étudiants ou de tout autre public. Il importe alors de montrer que l'on est capable de réfléchir la transposition d'un enseignement en contexte FLE dans un contexte FLS et d'envisager les adaptations possibles.

³ Cf bibliographie, Annexe 2

⁴« les titres et diplômes obtenus en France ou à l'étranger, en rapport avec le secteur disciplinaire choisi et l'option éventuelle, et, le cas échéant, la participation à un module complémentaire suivi lors de l'année de formation professionnelle à l'IUFM, et présentant, d'autre part, les expériences d'enseignement, d'ateliers, de stages, d'échanges, de sessions de formation auxquels il a pu participer, de travaux effectués à titre personnel ou professionnel, comprenant un développement commenté de l'une des expériences qui lui paraît la plus significative »

⁵ Cf. Annexe 1

➤ L'observation de séances ou de séquences d'enseignement de FLS et leur analyse : il s'agit alors pour le candidat d'exposer et d'analyser avec précision les enjeux didactiques et les modalités pédagogiques des séances observées, afin de montrer son appropriation des composantes de l'enseignement du FLS.

➤ L'accueil d'EANA en classe ordinaire : Si le candidat a eu l'occasion d'accueillir des EANA en inclusion, il peut développer la manière dont il a travaillé avec son collègue de FLS, ainsi que les modalités d'accueil et d'enseignement qu'il a pu mettre en œuvre (par exemple, les modalités de différenciation pédagogique).

Un candidat s'est ainsi appuyé sur ces diverses expériences pour mener une réflexion très pertinente sur l'enseignement du FLS, particulièrement du français de scolarisation en cours de sciences.

La rédaction de ce rapport est un élément déterminant dans la préparation de l'oral pour le candidat.

On peut cependant préciser que des candidats ont réussi alors que leurs dossiers n'étaient pas très convaincants ; il est arrivé aussi qu'un dossier, en apparence très informé et argumenté, soit démenti par une prestation orale plus que médiocre et témoignant de connaissances très superficielles.

Cependant, comme il est rappelé plus haut, l'élaboration du rapport participe de la préparation à l'épreuve. C'est donc une étape qui ne doit pas être négligée.

L'épreuve orale

Elle fait l'objet d'une note. **Les candidats ne sont déclarés admis que si la note est supérieure ou égale à 10/20.**

L'exposé

Le candidat a tout loisir **de se préparer, en amont, à cet exposé de dix minutes**. Il a la possibilité, s'il le souhaite, de s'appuyer, sans les lire, sur quelques notes, voire de soumettre au jury des documents illustrant son propos (productions d'élèves par exemple)

C'est l'occasion pour lui de démontrer des compétences professionnelles : gérer son temps, structurer sa parole, problématiser son intervention, faire preuve de qualités de communication. Si le dossier peut servir de support à cette présentation, il ne s'agit pas à l'oral de le paraphraser, mais d'en approfondir certains éléments, de manière problématisée afin de justifier sa candidature. Entre le dépôt du dossier, à la fin du premier trimestre, et l'épreuve de l'oral, le candidat a pu pratiquer d'autres expériences en lien avec l'enseignement du FLS. Il peut s'appuyer sur celles-ci dans le cadre de l'oral, prendre éventuellement une distance réflexive vis-à-vis du contenu du dossier, et ainsi montrer qu'il s'est approprié les problématiques et spécificités de l'enseignement du FLS.

On conseille donc vivement au candidat de s'entraîner à cette partie de l'oral, qui ne saurait être improvisée.

L'entretien

Celui-ci, d'une durée de 20 minutes, est conduit par les examinateurs ; il a plusieurs objectifs : faire approfondir certains points, vérifier les connaissances du candidat, l'inviter à analyser ses expériences et ses pratiques.

Le candidat doit se montrer à l'écoute des questions posées, et savoir y répondre avec pertinence et sincérité. Il doit maîtriser les fondamentaux de l'enseignement du FLE/FLS, avoir réfléchi à la question de l'accueil et de l'inclusion en classe ordinaire, connaître les textes officiels et le fonctionnement du dispositif UPE2A.

Les élèves allophones constituent un public particulier. S'ils ne maîtrisent pas la langue et la culture françaises, ce qui peut être pour eux une source d'insécurité mais aussi de motivation, ils pratiquent une autre langue, voire plusieurs, et possèdent une culture dont il faut à tout prix tenir compte. Certains élèves allophones, quand ils arrivent en France, ont eu parfois un parcours difficile, voire douloureux. On attend donc du candidat une approche qui articule à la fois une grande exigence professionnelle et des qualités humaines, afin d'accompagner au mieux ces élèves vers l'autonomie linguistique et culturelle.

Conclusion

Les bons résultats obtenus montrent que cette certification est accessible aux candidats qui se sont préparés solidement toute l'année. Nous encourageons ceux qui n'ont pu l'obtenir en 2018 de retenter l'épreuve. La lecture de ce rapport leur donnera les préconisations et conseils susceptibles de contribuer à leur réussite. Les candidats ont la possibilité de s'inscrire aux sessions de préparation organisées par le CASNAV dans le cadre du PAF. Ils trouveront en annexe un tableau qui énumère connaissances et compétences sur lesquels ils peuvent s'appuyer pour préparer la certification, ainsi qu'une bibliographie réduite, s'ils souhaitent approfondir certains points. Enfin les candidats trouveront sur le nouveau site du CASNAV⁶ de Toulouse de nombreuses informations, ressources et compte-rendu d'expériences pédagogiques.

Laurence CICLAIRE
IA-IPR de lettres,
Présidente du jury, responsable du CASNAV

⁶ <https://disciplines.ac-toulouse.fr/casnav>

ANNEXE 1

Panorama des formations, connaissances, expériences professionnelles et compétences en lien avec l'enseignement du FLS

FORMATION INITIALE ET CONTINUE
<p>Formation universitaire FLE/FLS Diplômes universitaires spécifiques : mention FLE des licences, maîtrise FLE, master professionnel FLE/FLS,</p> <p>Formation professionnelle FLS : Casnav, stages scolarisation EANA, prépa Certif complémentaire FLS, ...</p> <p>Formation professionnelle FLE : CREDIF, BELC, CIEP, ...</p> <p>Formation et habilitation DELF (scolaire ou tous publics), et/ou DCL</p> <p>Diplômes et certifications en langues vivantes : habilitation 1^{er} degré, licences, certifications étrangères</p>
CONNAISSANCES PROFESSIONNELLES
<p>Textes officiels : inclusion et EBP, évaluation, socle, Circulaire de 2012</p> <p>Dispositifs : fonctionnement des UPE2A</p> <p>Didactique du FLE/FLS : spécificités des contextes FLE, FLS, FLsco ...</p> <p>Connaissances du public : Spécificités des EANA, interculturel, familles de langue, plurilinguisme, ...</p> <p>Connaissance de pratiques et dispositifs pédagogiques : pédagogie de projet, actionnelle, enseignement explicite, différenciation...</p> <p>Références scientifiques et connaissance des outils : Ouvrages de didactique FLS, méthodes et outils pour l'enseignement/apprentissage ressources EDUSCOL ...</p>
EXPERIENCES PROFESSIONNELLES
<p>Postes spécifiques enseignement du FLS : CLIN, CRI, CLA, dispositifs, UPE2A ...</p> <p>Postes spécifiques enseignement du FLE en France ou à l'étranger : Alliances Françaises, Université,...</p> <p>Pratiques explicitement orientées vers les allophones : théâtre, DNL, alphabétisation,</p> <p>Expériences diverses en FLE /FLS/FLI : stages, soutien individualisé, pratiques innovantes, engagement dans un projet, travail associatif...</p>
COMPETENCES PROFESSIONNELLES
<ul style="list-style-type: none"> ▪ Exposer clairement et de manière structurée son projet ▪ Interagir avec l'auditoire ▪ Prendre position, argumenter ▪ Analyser ses pratiques ▪ Articuler expériences et références théoriques ▪ Transférer des compétences ▪ Travailler en équipe

ANNEXE 2

Bibliographie et sitographie

Site du CASNAV de Toulouse

<https://disciplines.ac-toulouse.fr/casnav>

Rubriques EANA, Ressources ...

On y trouvera les textes officiels, des liens, des propositions pédagogiques, des outils et des productions d'élèves (<https://disciplines.ac-toulouse.fr/casnav/bienvenue-dans-le-blog-des-productions-des-eana-et-efiv-1er-et-2d-degres-de-l-academie>)

Textes officiels et ressources Eduscol

<http://eduscol.education.fr/cid59114/ressources-pour-les-eana.html>

- CIRCULAIRE n° 2012-141 du 2-10-2012 sur l'organisation de la scolarité des élèves allophones nouvellement arrivés

- Ressources Eduscol pour l'accueil et la scolarisation des élèves allophones : Repères sur l'accueil des élèves et des parents nouvellement arrivés, sur l'inclusion des EANA dans l'établissement et sur l'enseignement du FLS.

Connaissance du public et pistes pour l'accueil et l'inclusion

- *Enfants d'ailleurs, élèves en France*, Les Cahiers Pédagogiques N°473, 2009

- *Inclure : Français de scolarisation et élèves allophones*, Guy Cherqui, Fabrice Peutot, Hachette, 2015

- *Le Français comme langue de scolarisation Accompagner, enseigner, évaluer, se former* sous la direction de Catherine Klein. Collection Cap sur la scolarisation Scéren-CNDP 2012

- *Accueillir un élève allophone à l'école élémentaire*, collection Cap sur la scolarisation, CANOPE (CRDP de Besançon)

- Carte mentale Canopé

<https://www.mindomo.com/fr/mindmap/b12088b87e69474a85e99dd182c62d17>

Cette carte mentale propose des liens vers des ressources pour mieux connaître, accueillir et accompagner les élèves et leurs familles (évaluations diagnostiques, livrets d'accueil, ressources pour l'orientation, connaissance des langues des élèves, des systèmes scolaires, principes didactiques dont des pistes pour prendre en compte le plurilinguisme, etc.)

- *L'ARC-EN-CIEL DE NOS LANGUES*, Jalons pour une école plurilingue, Isabelle Graci, Marine Totozani, Marielle Rispaïl, éditions L'harmattan

Didactique et pédagogie du FLS

Dictionnaire de didactique du français langue étrangère et seconde, (CUQ, Jean-Pierre (dir.), Clé International/Asdifle, Paris, 2003

Manuel de formation pratique pour le professeur de FLE, chez Clé international

➤ Quelques exemples de méthodes de FLE et de FLS

- 1^{er} degré : **ZOOM** (EMDL)

Méthode déclinée sur plusieurs niveaux, accompagnée de cahiers d'activités, de guides pédagogiques et d'un cahier « Français langue de scolarisation »

- 2nd degré : **Entrée en matière** (Hachette FLE)

Méthode de FLS conçue pour les EANA qui articule dans chacune des séquences proposées objectifs communicationnels, linguistiques, interdisciplinaires, culturels et interculturels. Voir notamment les rubriques « D'une matière à l'autre », « Des liens entre nous » et « Il était une fois un village ».

- Répertoire des méthodes de FLE

http://www.ciep.fr/sites/default/files/atoms/files/repertoire_methodes_fle.pdf

Voir par exemple *Les Loustics* chez Hachette FLE pour le 1er degré, *Adomania* chez Hachette FLE, et *Pourquoi pas !* chez Maison des Langues pour le collège, *Latitudes* chez Didier ou Version Originale chez Maison des Langues pour le lycée.