

Les Enfants du Patrimoine

www.les-enfants-du-patrimoine.fr

vendredi
17 septembre
2021

Un programme
d'activités gratuites
pour les scolaires



82

Tarn-et-Garonne

c|a.u.e

Conseil d'architecture, d'urbanisme
et de l'environnement

Mettons en lumière les richesses patrimoniales, culturelles et artistiques locales !

Dans le cadre des Journées Européennes du Patrimoine organisées sous l'égide du Ministère de la Culture, le Conseil d'Architecture d'Urbanisme et de l'Environnement de Tarn-et-Garonne est heureux de contribuer au rayonnement de l'opération "Levez les yeux" à travers l'opération "Les Enfants du Patrimoine", **Vendredi 17 septembre 2021 !**

Cette édition ouvrira une fois encore les portes des richesses patrimoniales, culturelles et artistiques du département aux classes préalablement inscrites aux activités proposées.



Enseignants, inscrivez vos classes !

Choisissez les activités auxquelles vous désirez participer, complétez le formulaire d'inscription en fin de livret et retournez-le au CAUE 82 avant le **vendredi 23 juillet 2021** en listant vos souhaits par **ordre de préférence**.



Thèmes des visites proposées



Beaux arts, Arts décoratifs

3 5 29



Culture et société

4 13 18 20 25 27 28 29 30 32 35 37



Eau et patrimoine

5 11 17 29 33 34 35



Lecture de la ville

1 5 9 10 22 24 26



Patrimoine et mémoire

5 7 8 13 15 16 17 18 19 20 22
23 24 25 26 27 28 29 30 31 33



Parcs et jardins

5 21



Patrimoine, État et Pouvoir

1 7 8 9 10 11 12 15 17 30



Patrimoine industriel, scientifique et technique

11 16 25 36



Lieux d'Art et de Culture

3 5 17 30 32 37



Paysage et biodiversité

2 4 11 14 21 33 34 35 36



Références de l'histoire architecturale et urbaine

3 5 6 8 9 10 11 12 13 14 20
21 22 23 24 26 29 31 35 37



Archéologie

6



Centre historique du village



1 VISITE DE MONTPEZAT-DE-QUERCY ET SA COLLÉGIALE

Office de Tourisme intercommunal du Quercy Caussadais

Public : Élémentaire, collège et lycée

Nombre maximum de participants : 50 élèves

Durée : 1h30 - Horaires : 10h et 14h

Jadis ceinturée de remparts, Montpezat-de-Quercy fut construite sur les derniers contreforts du Quercy. Les élèves découvriront les maisons de pierres blanches étagées au-dessus des remparts qui se serrent contre la Collégiale, avant de visiter cette dernière, bâtie au XIV^{ème} siècle dans le style gothique.



Vivant et habitat



2 EXPÉRIMENTEZ LA PERMACULTURE ! - CAUMONT

La Koukaloka, Jardin des Chamanes

Public : Cycle 3

Nombre maximum de participants : 30 élèves

Durée : 2h - Horaires : 9h30 et 14h

Avant de vous lancer dans la construction d'une cabane à hérisson, d'un hôtel à insectes et de réaliser des boutures, découvrez le Jardin Mandala, conduit en permaculture. Mélangeant fruits, fleurs et légumes, il accueille une riche biodiversité. Ensuite, vient le tour de la forêt native, uniquement composée d'essences locales et plantée selon la méthode du japonais MIYAWAKI. Un carnet et du matériel à dessin vous seront nécessaires.



Tribunes baroques de l'Église Saint-Pierre



3 VISITE DE L'ÉGLISE SAINT-PIERRE - LACHAPPELLE

Association des Amis de l'Église de Lachapelle

Public : Collège et lycée

Nombre maximum de participants : 50 élèves

Durée : 30mn à 1h - Horaires : 9h30, 10h30, 14h et 15h

Durant la visite, les élèves découvriront l'éblouissante chapelle castrale, devenue église paroissiale au XV^{ème} siècle et pourvue de décors intérieurs baroques. Construite entre 1761 et 1776 par Maraignon, ébéniste de Lectoure, sa tribune à triple arcade en bois peinte en blanc et dorée rappelle l'architecture intérieure des théâtres vénitiens.



L'arbre-têtard



4 L'ARBRE-TÊTARD OU LA TROGNE, ARBRE PAYSAN - LAFRANÇAISE

Visite champêtre - Association Campagnes Vivantes 82

Public : Collège et lycée

Nombre maximum de participants : 35 élèves

Durée : 3h - Horaires : 9h et 14h

Partons à la découverte de l'arbre-têtard, "trogne" ou encore "ragosse", véritable témoin des usages passés qui a autant de noms que de raisons d'être. À l'occasion d'une visite champêtre, les élèves découvriront ce que cache une trogne, cet arbre paysan éternel. Seront abordées les notions de biodiversité, de paysannerie, de sculpture vivante, de savoir-faire et d'économie locale.



5 RALLYE PHOTO À MOISSAC

Office de Tourisme intercommunal Moissac-Terres des Confluences

Public : Cycles 2 (dès le CE1), 3 et 4 (5^{ème})

Nombre maximum de participants : libre, en équipes de 5/6 enfants

Durée : 1h15 - Aux heures d'ouverture : de 9 à 13h et de 14 à 18h

Aventurières, aventuriers, bienvenue !

Parcourez la ville de Moissac et résolvez l'énigme. Vous aurez sept étapes à franchir, parsemées de photos et devinettes.

Votre objectif : décoder un mot mystère.

Mot d'ordre : l'observation et l'esprit d'équipe.

Ouvrez l'œil, soyez attentifs et amusez-vous bien !

6 MOSAÏQUE, DE L'ANTIQUITÉ AU MOYEN-ÂGE - MOISSAC

Ateliers d'initiation - Service Patrimoine de la Ville de Moissac

Public : Élémentaire (cycle 3) et collège

Nombre maximum de participants : 30 élèves

Durée : journée, de 10h à 16h (prévoir le pique-nique)

De l'Antiquité au Moyen-Âge, l'art de la mosaïque orne les édifices majeurs. Munis d'un fascicule avec plans et images d'archives, les élèves découvrent l'histoire des bains gallo-romains de Saint-Martin, les fouilles archéologiques de l'abbatiale avant de réaliser leur propre mosaïque de marbre.



Bains gallo-romains de St-Martin@Ville de Moissac



7 VISITE DES CHÂTEAUX DE BRUNIQUÉL

Les Châteaux de Bruniquel

Public : Élémentaire

Nombre maximum de participants : 1 classe

Durée : 1h15 - Horaires : 9h30 et 14h

Situés dans l'un des plus beaux villages de France, les Châteaux de Bruniquel sont un livre ouvert sur l'histoire. Les élèves découvriront chaque trace laissée par les siècles passés : la superposition des interventions constitue le charme essentiel de cette construction, idéalement située pour surveiller les vallées de l'Aveyron et de la Vère.

(Pique-nique possible dans la salle polyvalente, sur réservation)



Bruniquel et ses Châteaux



8 VISITE DE L'ANCIENNE ABBAYE DE GRANDSELVE - BOUILLAC

Association des Amis de Grandselve

Public : Collège (6^{ème} et 5^{ème})

Nombre maximum de participants : 1 classe

Durée : 1h30 - Horaires : 9h30 et 14h

Visitez le site de l'ancienne abbaye cistercienne de Grandselve datant du XII^{ème} siècle. Laissez-vous conter son Histoire par les membres de l'association des Amis de l'abbaye. Découvrez pourquoi elle a été construite à Bouillac, quels bâtiments la composaient et quelles fonctions ils avaient. Visite commentée du musée lapidaire et explications du "Trésor de Grandselve".





Château de Fourcaran à Savenès



9 VISITE COMMENTÉE DE SAVENÈS

Office de Tourisme intercommunal Grand Sud Tarn & Garonne

Public : Élémentaire

Nombre maximum de participants : 24 élèves

Durée : 1h30 - Horaire : 9h30

Visitez le petit village de Savenès, riche de plusieurs châteaux, avec les châtelains et le personnel de l'Office de Tourisme intercommunal. Les enfants découvriront des châteaux de styles et d'époques différentes, apprendront quelques termes médiévaux et trouveront les différences entre autrefois et aujourd'hui grâce à des photos et dessins.



Halle de Verdun-sur-Garonne



10 VISITE COMMENTÉE DE VERDUN-SUR-GARONNE

Office de Tourisme intercommunal Grand Sud Tarn & Garonne

Public : Élémentaire

Nombre maximum de participants : 24 élèves

Durée : 1h15 - Horaires : 13h30 et 15h

Découvrez le cœur médiéval de Verdun-sur-Garonne, passez sous la Tour de l'Horloge, porte d'entrée du castrum et déambulez dans les rues étroites de la ville avec le personnel de l'Office de Tourisme intercommunal. Les enfants découvriront les différents matériaux de construction utilisés au fil du temps, apprendront quelques termes médiévaux et trouveront les différences entre autrefois et aujourd'hui grâce à des photos et dessins.



La péniche et sa machine à la Pente d'eau



11 VISITE DU SITE DE LA PENTE D'EAU DE MONTECH

Office de Tourisme intercommunal Grand Sud Tarn & Garonne

Public : Élémentaire, collège

Nombre maximum de participants : 1 classe

Durée : 1h45 - Horaires : 9h30 et 14h

Au départ de la Maison de site située dans l'ancienne papeterie de Montech, partez pour une balade commentée en 11 étapes le long du canal latéral à la Garonne, à la découverte d'un site d'exception, à la fois naturel et technique : la Pente d'eau de Montech. Plongez-vous dans l'univers du canal et de ses ouvrages exceptionnels avant d'arriver à la Pente d'eau où la péniche et sa "machine" vous attendent. Un espace ludique et immersif vous accueillera afin de prendre les commandes et comprendre le fonctionnement de cette machine extraordinaire.



12 VISITE HISTOIRE ET PATRIMOINE DE MONTECH

Office de Tourisme intercommunal Grand Sud Tarn & Garonne

Public : Collège et lycée

Nombre maximum de participants : 1 classe

Durée : 1h15 - Horaire : 14h

Partez à la découverte de l'histoire de la ville de Montech le temps d'un tour dans le centre-ville. Du Moyen-Âge à nos jours, son histoire et son architecture vont vous surprendre. N'oubliez pas de prendre quelques notes ou de poser des questions pour répondre à votre quizz !



13 DÉCOUVERTE DES CÉRÉALES SOUS LA HALLE - AUVILLAR

Animation - Association des Amis du Vieil Auvillar

Public : Maternelle et élémentaire (cycles 1 et 2)

Nombre maximum de participants : 25 élèves

Durée : 25 mn - Horaire : à partir de 14h

Traditionnellement abrité sous une halle implantée sur les places des castrums, bastides et sauvetés, le commerce des céréales est une institution en Occitanie, et tout particulièrement en Tarn-et-Garonne. La halle circulaire d'Auvillar accueillera les enfants pour une découverte de son architecture singulière et de la culture céréalière (reconnaissance des grains et farines, usages variés et outillage, dispositifs de mesure, notamment).



Vue panoramique sur la vallée de Lupte



14 LECTURE DE PAYSAGE ET DÉCOUVERTE D'UNE FERME - LABARTHE

Ferme pédagogique Saint-Martin

Public : Cycle 3

Nombre maximum de participants : 1 classe

Durée : 1h30 à 2h - Horaires : 10h et 13h

Établis sur un promontoire dominant la vallée de la Lupte, entre collines des pays Lafrançaisain et de Serre, la ferme et son domaine offrent un époustouffant panorama à 360° propice à la découverte des différents paysages en présence. En matière d'architecture, l'organisation spatiale et fonctionnelle de la ferme, les matériaux et techniques constructives seront ensuite abordés.



Château de Piquecos



15 VISITE DU CHÂTEAU DE PIQUECOS

Les amis du Château de Piquecos

Public : Élémentaire et collège

Nombre maximum de participants : 20 élèves

Durée : 1h30 - Horaires : 10h et 14h

Aux côtés des propriétaires, les élèves découvriront l'actuel château édifié entre 1459 et 1510, plusieurs fois incendié et rénové. Ils y apprendront entre autre que plusieurs personnages illustres y ont séjourné parmi lesquels Louis XI, François 1^{er}, Henri IV, Anne d'Autriche ou encore Louis XIII durant le siège de Montauban.



16 L'AVIATION À L'HONNEUR ! - SEPTFONDS

Visite - La Mounière, Maison des Mémoires de Septfonds

Public : Élémentaire

Nombre maximum de participants : 25 élèves

Durée : 1h à 1h30 - Horaire : 9h30


L'année 2020 est consacrée à la commémoration des 90 ans de la traversée de l'Atlantique Nord sans escale par Dieudonné Costes et Maurice Bellonte à bord de l'avion le Point d'Interrogation. Les élèves se plongeront dans l'atmosphère des années 30 pour comprendre le parcours de l'aviateur natif de Septfonds, retraceront l'évolution des moyens de transports et leurs intérêts respectifs.





17 VISITE DU SITE SAINT - SYMPHORIEN - PUYLAROQUE

Association La Symphorine

Public : Élémentaire et collège 

Nombre maximum de participants : 30 élèves

Durée : 1h - Horaires : 10h, 11h, 14h et 15h

Pas de WC, parking bus à 300m, accès piéton jusqu'à la chapelle

Outre le site comportant une source, un chenal et un lavoir au cœur du Causse, les élèves découvriront l'intérieur de la Chapelle construite à la fin du XV^{ème} siècle dans un style gothique. L'intérêt sera porté également sur son état avant restauration. Un extrait du Film **Sur les chemins de St Symphorien** sera proposé.



18 VISITE GUIDÉE ET ANIMÉE - DONZAC

Conservatoire des métiers d'autrefois

Public : CE1, CE2, CM1 et CM2

Nombre maximum de participants : 25 élèves

Durée : 1h - Horaires : 10h et 11h


Les élèves par groupe de 25, guidés par notre animateur costumé, découvrent la vie quotidienne du monde rural du début du 20^{ème} siècle : l'école de la République, l'apprentissage d'un métier, le travail à la campagne. Partie prenante de la visite, les élèves sont amenés à manipuler certains objets et à découvrir leur utilité.

Conservatoire des Métiers d'Autrefois@Aspheris



19 L'AFFAIRE ZIMMERMAN - MONTAUBAN

Enquête - Pôle Mémoire (Musée de la Résistance et du Combattant)

Public : Élémentaire (cycle 3) et collège (3^{ème}) 

Nombre maximum de participants : 30 élèves

Durée : 1h30 - Horaire : 10h

Aire de pique-nique dans le parc de la Roseraie

Nous sommes en 1917. La guerre fait rage : des milliers d'hommes se battent et meurent au front. Des manœuvres ont lieu en secret pour faire et défaire les alliances entre les pays. Espion français, votre mission est de découvrir ce que conspire le gouvernement allemand pour que la guerre tourne à son avantage.

@Pôle Mémoire, Musée de la Résistance et du Combattant



20 MONTAUBAN PROTESTANTE - MONTAUBAN

Jeu de plateau - Pôle Mémoire (Bibliothèque Mémo-Patrimoine)

Public : Élémentaire (cycle 3), collège et lycée 

Nombre maximum de participants : 32 élèves

Durée : 2h - Horaire : 14h

Aire de pique-nique dans le parc de la Roseraie

Dans ce jeu, les élèves s'imagineront en habitants de Montauban au début du XVII^{ème} siècle, à travers différentes péripéties, ils exploreront plusieurs lieux de la ville, rencontreront des personnes importantes, découvriront des documents originaux et ainsi l'histoire et la mentalité de cette époque.

@Pôle Mémoire, Mémo-Patrimoine, MS 702



21 ÉVOLUTION DE LA VILLE DANS SON CONTEXTE - LAUZERTE

Jeu de piste - Ville de Lauzerte

Public : Collège

Nombre maximum de participants : 30 élèves

Durée : 2h - Horaire : 9h30

En équipe de 5, les élèves devront venir à bout des 10 épreuves. Une manière ludique et transversale qui permet d'aborder le thème de l'évolution de la ville dans son contexte naturel, depuis le Jardin du Pèlerin. Indices à décrypter, objets à trouver et à combiner, énigmes à résoudre seront au programme de cette visite dans un cadre naturel.



Jardin du Pèlerin - Lauzerte



22 ÉVOLUTION D'UN QUARTIER CENTRAL - LAUZERTE

Jeu de piste - Ville de Lauzerte

Public : Collège

Nombre maximum de participants : 30 élèves

Durée : 2h - Horaire : 13h30 ou 14h

Depuis la place des Cornières, les jeunes résoudreont des épreuves qui mettent en valeur ce patrimoine bâti local. Dans ce décor médiéval, composé de belles maisons de marchands, de la place, de l'église St Barthélémy ou encore des ruelles proches, les collégiens devront dénouer les différentes énigmes et jeux articulés autour de différents thèmes architecturaux et patrimoniaux.



Place des Cornières - Lauzerte



23 LA LÉGENDE DES CLOCHES D'ARGENT - S^t ANTONIN-NOBLE-VAL

Rallye-énigme - Office de Tourisme intercommunal Causses et Gorges de l'Aveyron

Public : Collège (4^{ème} et 3^{ème}), lycée

Nombre maximum de participants : 48 élèves, par équipes de 6

Durée : 2h30 - Horaire : Entre 9H30 et 10h

Les cloches d'argent de l'abbaye de St-Antonin ont disparu lors des Guerres de Religion. Elles ont été cachées pour les protéger du pillage de l'abbaye par les protestants. Si bien cachées, qu'on ne sait plus où elles se trouvent ! À partir d'indices tirés d'anciennes archives, partez sur leurs traces.



Saint-Antonin-Noble-Val



24 VOYAGE DANS LE TEMPS PASSÉ/PRÉSENT - S^t ANTONIN-NOBLE-VAL

Atelier - Office de Tourisme intercommunal Causses et Gorges de l'Aveyron

Public : Élémentaire

Nombre maximum de participants : 25 élèves

Durée : 1h - Horaire : 14h

Connaissez-vous le jeu des 7 différences ? Votre jeu de cartes entre les mains, vous devez déterminer quelle photo ancienne correspond à la maison qui se trouve devant vos yeux. Qu'est-ce qui a changé ? Que s'est-il passé ? Partons ensemble à la découverte des différences passé-présent.



25 REGARDEZ COMME UN GÉOMÈTRE - BEAUMONT-DE-LOMAGNE

Visite et Atelier - Fermat Science

Public : Cycle 3 

Nombre maximum de participants : 1 classe divisée en deux groupes

Durée : 2h - Horaires : 10h et 14h

Pas de salle disponible pour pique-niquer cette année (travaux)

Visitez la bastide et observez son patrimoine avec un regard de géomètre en suivant le parcours préparé par Fermat Science car les mathématiques sont partout, même dans l'architecture ! Accompagnés d'un médiateur, répondez ensuite aux défis-jeux mathématiques que vous propose Pierre Fermat et découvrez son pays, son histoire.



Village de Montricoix



26 DÉCOUVERTE DES MAISONS EN PAN-DE-BOIS - MONTRICOIX

Service Inventaire du Patrimoine du PETR du Pays Midi-Quercy

Public : Élémentaire, du CE1 au CM1

Nombre maximum de participants : 30 élèves, répartis en deux groupes

Prévoir un encadrant par groupe constitué

Durée : 1h - Horaire : 10h

Partez à la découverte de Montricoix et de ses maisons en pan-de-bois. Les enfants découvriront cette technique constructive et les différents matériaux employés. Grâce à des photographies, des dessins et à quelques indices à observer sur les façades, ils comprendront l'évolution des maisons au fil du temps.

27 PATRIMOINE ÉCRIT : SECRET DE FABRICATION - MONTAUBAN

Atelier - Archives Départementales 82

Public : Élémentaire (cycle 3)

Nombre maximum de participants : 27 élèves, répartis en 3 groupes

Durée : 2h30 - Horaires : 9h et 13h30

Découvrez le monde des Archives et certaines techniques anciennes autour de l'écriture et du livre : papier marbré, encres de couleur, calligraphie. Après une présentation du service et de sa toute nouvelle salle d'action culturelle, vous apprendrez à réaliser un livret sur lequel vous calligraphierez une courte phrase de votre choix.



28 MAÇONNEZ UN MUR D'ADOBES ! - VERLHAC-TESCOU

Atelier - Maisons Paysannes de France avec Benoît Massip

Public : Élémentaire et collège (cycle 3)

Nombre maximum de participants : 30 élèves

Durée : journée, de 10h30 à 15h30 (prévoir le pique-nique)

Découvrez l'architecture rurale traditionnelle du Tarn-et-Garonne et le matériau terre en rencontrant Benoît Massip dans sa maison, restaurée dans les règles de l'art. Comment fabrique-t-on un moule à adobe ? Comment extrait-on la terre ? Le maçon partagera avec vous son savoir et vous propose de construire un muret avec les briques de terre crue que vous moulez avec son aide.





Visite de l'Épopée Chapelière



Visite de la Fontaine du Thouron



Visite de l'Épopée Chapelière



Aile Nord et jardins du château Renaissance



29 VISITES ALTERNÉES À CAUSSADE

Office de Tourisme intercommunal du Quercy Caussadais

Public : Élémentaire et collège

Nombre maximum de participants : 1 classe divisée en 2 groupes

Durée : 2h - Horaire : 9h30 - Épopée Chapelière et la Fontaine du Thouron

Durée : 3h - Horaire : 13h30 - Épopée Chapelière et circuit en ville

Visite de l'Épopée Chapelière

Cette visite livrera aux élèves les secrets du chapeau de paille. Munis d'un curieux canotier sonore, ils découvriront la grande histoire de l'industrie chapelière caussadaise. Un merveilleux voyage au pays du canotier dans un décor immersif !

Visite de la Fontaine du Thouron

Nommée autrefois "Fontaine Vermeille", la fontaine du Thouron alimentait les fossés de la ville au Moyen-Âge. Au sous-sol, deux salles voûtées abritant des bassins rendues accessibles par un escalier à double volée. Au milieu du XIX^{ème} siècle, les escaliers furent enfouis et la fontaine monumentale bâtie au-dessus de l'un des bassins. Les caussadais recueillaient alors l'eau grâce à un système de pompage.

Visite de la ville sur la thème de la chapellerie

Dès le milieu du XIX^{ème} siècle, la ville de Caussade s'agrandit, s'aménage, accompagnant l'essor de la chapellerie. De plus en plus nombreux, les caussadais de la Belle Epoque assistent à la transformation de leur ville : arrivée du chemin de fer, tramway, ateliers de chapellerie, nouvelle église, nouveau temple. Partez à la découverte des anciennes chapelleries de Caussade et des nombreux témoignages de l'âge d'or de la cité du chapeau !

30 "COSTUMER LA RENAISSANCE" AU CHÂTEAU DE GRAMONT

Visite - Monuments Nationaux

Public maternelle : visite du château basée sur le visuel et la vie quotidienne

Public élémentaire : visite du château et animation autour des costumes de la Renaissance, en lien avec l'exposition (28/06 au 20/09/21)

Nombre maximum de participants : 30 élèves

Durée : 1h30 - Horaires : 10h, 11h, 13h30 et 15h30

La force du Moyen-Age et la délicatesse de la Renaissance au cœur du Pays de Lomagne... La famille de Montaut édifie au XIII^{ème} siècle un château fortifié. L'édifice, remanié au XIV^{ème} siècle, est caractéristique des imposants châteaux gascons qui dominent les collines de Lomagne. Ce château-fort est augmenté d'un important logis à la Renaissance, d'un portail au XVII^e siècle et de jardins en terrasse. L'exposition "**Costumer la Renaissance : Cinéma - Télévision**" invite à un voyage dans l'histoire de la mode par la présentation de costumes créés pour l'écran, expression du lien entre Cinéma et Histoire. Elle s'attachera à montrer comment les costumiers transposent à l'écran, grâce à leur créativité, aux matériaux et techniques d'aujourd'hui, l'œuvre des modistes de la Renaissance. Les trente costumes seront présentés dans toutes les salles du château médiéval et du logis de la Renaissance.



31 JEU DE PISTE "LE VOLEUR DE COULEURS" - GRISOLLES

Musée Calbet

Public : Élémentaire (à partir du CE2) et collège (6^{ème})

Nombre maximum de participants : 1 classe divisée en groupes de 5 à 7 joueurs - **prévoir un encadrant par groupe constitué**

Durée : 1h30 - Horaire : 14h

Partez sur les traces du voleur de couleurs et à la découverte de Grisolles d'aujourd'hui et au début du XX^{ème} siècle. Vous devrez faire appel à vos sens d'observation et de déduction pour retrouver le coupable et répondre aux questions.



32 LES TRÉSORS DE THÉODORE - GRISOLLES

Visite et atelier - Musée Calbet

Public : Maternelle (GS) et élémentaire

Nombre maximum de participants : 1 classe

Durée : 2h - Horaire : 9h30

Visite animée dans l'exposition "Mostra Calbet" organisée autour du poète occitan Théodore Calbet, fondateur du musée (1938). L'artiste Jean-Charles Couderc y est invité à créer une œuvre inédite autour des objets d'autrefois et de la langue occitane. Puis, place à la pratique ! Le groupe pourra exprimer sa créativité lors d'un atelier en lien avec l'exposition. Chaque enfant repartira avec son chef d'œuvre.



Cirque de Larbarthe, classé Espace Naturel Sensible

33 DÉCOUVERTE DE L'E.N.S. DE LABARTHE - CAYLUS

Visite - CPIE Quercy-Garonne - Association Al Païs de Boneta

Public : Cycle 3

Nombre maximum de participants : 28 élèves

Durée : 2h - Horaires : 9h30 et 14h

Avec des jeux, des photos anciennes, une lecture de paysage et des activités de découverte de la nature, les élèves visiteront le cirque naturel de Labarthe, classé Espace Naturel Sensible, pour comprendre sa formation, l'occupation humaine du site au fil du temps et découvrir les espèces animales sauvages qui y vivent.



34 INITIEZ-VOUS AU JARDINAGE ! - EN CLASSE

Atelier - CPIE Quercy-Garonne - Association Al Païs de Boneta

Public : Maternelle, élémentaire et collège (6^{ème})

Nombre maximum de participants : 1 classe

Durée : 3h - Horaire : 9h

Cet atelier consiste en la découverte du jardinage au naturel et peut être le point de départ d'un projet de jardin. À l'aide d'un jeu coopératif, les enfants vont réaliser les gestes du jardinier (préparer la terre, semer/planter, arroser, pailler et déguster). Tout au long de la matinée, l'accent est mis sur les petites bêtes du sol, les économies d'eau, les associations de cultures... Prévoir une petite parcelle pour réaliser les actions.





35 DÉCOUVREZ NOTRE PATRIMOINE ! - GARGANVILLAR

Jeux de pistes - École primaire de Garganvillar

Public : Maternelle, élémentaire et collège (6^{ème})

Nombre maximum de participants : 1 classe, divisée en groupes

Durée : 1h30 - Horaires : 9h30 et 13h30

Enthousiastes à l'idée de partager avec vous la richesse patrimoniale de leur village, les élèves de l'école de Garganvillar ont concocté 5 jeux de piste thématiques adaptés à vos âges. Pour leurs amis de maternelle, ce sera les matériaux de construction ! Pour les plus grands, architecture et nature se partagent l'affiche, au choix.



La chaufferie bois



36 VISITE DE LA CHAUFFERIE BOIS - NÈGREPELISSE

Ville de Nègrepelisse

Public : Élémentaire, collège et lycée

Nombre maximum de participants : 15 élèves

Durée : 40mn - Horaires : 9h, 9h45, 10h30, 11h15, 13h30, 14h15, 15h et 15h45

La construction du réseau bois-chaleur de Nègrepelisse est un atout environnemental, un levier de développement économique local et un avantage pour l'aménagement du territoire. La chaufferie dessert vingt bâtiments et se compose d'une chaudière bois couvrant près de 80% des besoins et d'une chaudière fuel en appoint. Le bois consommé est issu des scieries et des forêts du territoire.



La cuisine, centre d'art et de design - château de Nègrepelisse © Y.Gozard



37 VISITE DU CHÂTEAU DE NÈGREPELISSE

La cuisine, centre d'art et de design

Public : Élémentaire, collège et lycée

Nombre maximum de participants : 25 élèves

Durée : 40 mn - Horaires : 9h30, 10h30, 11h30, 14h et 15h

La visite commentée propose aux enfants de découvrir le château de Nègrepelisse en observant son évolution et ses métamorphoses. Originnaire du XIII^{ème} siècle, le bâtiment a été réhabilité en 2014, à partir de ses vestiges, par le cabinet catalan RCR Architectes (prix Pritzker 2017). Respectant les plans du Moyen-Âge, leur dessin propose une restauration des remparts au sein desquels la nouvelle construction vient se fondre.

Les Enfants du Patrimoine



Vendredi
17 septembre
2021

Avec la participation de nos partenaires culturels





Formulaire d'inscription aux Enfants du Patrimoine 2021

Indiquez vos choix par ordre de préférence dans ce formulaire pour chaque classe et renvoyez-le par courrier ou mail au CAUE 82 (caue82@ledepartement82.fr) avant le vendredi 23 juillet 2021. L'ordre d'arrivée des formulaires déterminera la réservation des créneaux horaires dédiés à votre classe.

Le CAUE 82 formalisera l'inscription de votre classe par l'établissement d'une convention d'accompagnement entre votre établissement et la structure proposant l'animation.

Un planning complet de l'ensemble des activités et des établissements participants sera disponible sur le site Internet du CAUE fin août 2021 (www.les-caue-occitanie.fr, rubrique Tarn-et-Garonne).

Établissement scolaire :

Enseignant :

Adresse :

.....

Classe concernée :

● ACTIVITÉ(S) CHOISIE(S) PAR ORDRE DE PRÉFÉRENCE

- Numéro et titre de l'animation :

Créneau horaire désiré :

- Numéro et titre de l'animation :


Créneau horaire désiré :

- Numéro et titre de l'animation :


Créneau horaire désiré :

Le à

Signature et cachet de l'établissement


C |

Les enfants du patrimoine ont pour vocation de sensibiliser les plus jeunes au patrimoine dans sa globalité et de les éveiller aux questions liées à l'art, l'histoire, l'architecture et la découverte des spécificités du département qui sont autant d'atouts à valoriser. De la même manière, les enseignants pourront enrichir leurs pratiques pédagogiques en dehors de l'enceinte scolaire. Enfin, l'opération permet de renforcer un réseau d'acteurs culturels et associatifs que le CAUE 82 est heureux de fédérer autour de ce projet ludique et pédagogique.



Hôtel du département
100 Bd Hubert Gouze
82000 Montauban

Tel. 05 63 03 80 88
caue82@ledepartement82.fr



www.les-caue-occitanie.fr