


Les Enfants du Patrimoine

www.les-enfants-du-patrimoine.fr

vendredi
16 septembre
2022

Un programme
d'activités gratuites
pour les scolaires

82 Tarn-et-Garonne
c|a.u.e
Conseil d'architecture, d'urbanisme
et de l'environnement



Mettons en lumière les richesses patrimoniales, culturelles et artistiques locales !

Dans le cadre des Journées Européennes du Patrimoine organisées sous l'égide du Ministère de la Culture, le Conseil d'Architecture d'Urbanisme et de l'Environnement de Tarn-et-Garonne est heureux de contribuer au rayonnement de l'opération "Levez les yeux" à travers l'opération "Les Enfants du Patrimoine", **Vendredi 16 septembre 2022 !**

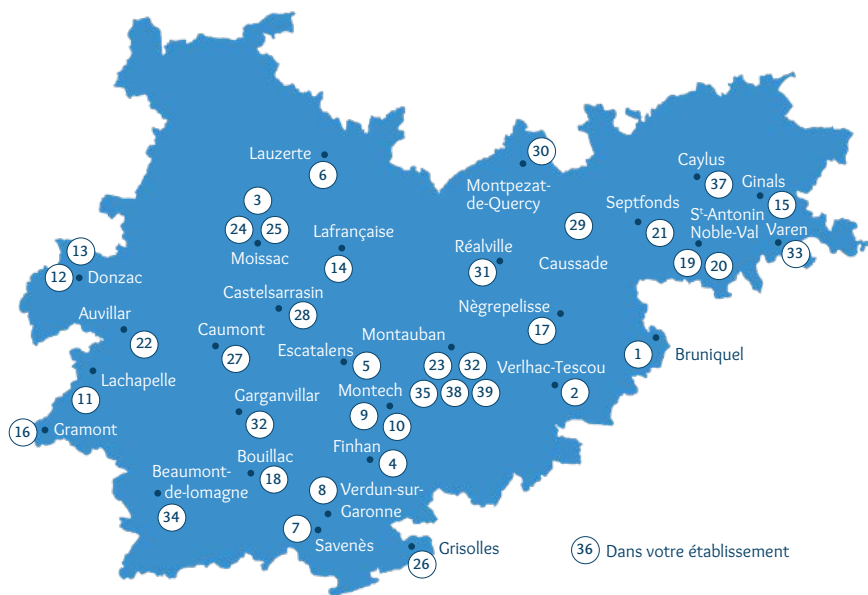
Cette édition ouvrira une fois encore les portes des richesses patrimoniales, culturelles et artistiques du département aux classes préalablement inscrites aux activités proposées.

Exposition "In the light - Dans la lumière"
Abbaye de Beaulieu à GINALS - 2019



Enseignants, inscrivez vos classes : cette année, deux modalités !

Certains de nos partenaires expérimentent la plateforme d'inscription en ligne ; rendez-vous directement sur www.les-enfants-du-patrimoine.fr lorsque l'encart de présentation de l'activité l'indique. Si non, complétez le formulaire d'inscription en fin de livret et retournez-le au CAUE 82 avant le **vendredi 22 juillet 2022** en listant vos souhaits par ordre de préférence.



Thèmes des activités proposées



Beaux arts, Arts décoratifs

3 11 15 24 26 29



Culture et société

2 4 12 13 14 16 17 22 23 24 25 26 32



Eau et patrimoine

3 5 9 29 32 33 36



Lecture de la ville

3 6 7 8 20 30 31 33 34 35



Patrimoine et mémoire

1 2 3 4 6 12 13 16 18 19 20 21
22 23 24 25 28 29 31 35 38 39



Parcs et jardins

3 5 15



Patrimoine, État et Pouvoir

1 7 8 9 10 16 18 30 33 34



Patrimoine industriel, scientifique et technique

9 17 21 28



Lieux d'Art et de Culture

3 11 15 16 17 24 25



Paysage et biodiversité

5 9 14 27 32 36 37



Références de l'histoire architecturale et urbaine

3 6 7 8 9 10 11 17 18 19
20 22 31 32 33 34 35



Bruniquel et ses Châteaux



1 VISITE DES CHÂTEAUX DE BRUNIQUEL

Les Châteaux de Bruniquel

Public : Élémentaire

Nombre maximum de participants : 1 classe

Durée : 1h/1h15 - Horaires : 9h30, 11h et 14h

Contactez-nous pour l'organisation

Situés dans l'un des plus beaux villages de France, les Châteaux de Bruniquel sont un livre ouvert sur l'histoire. Les élèves découvriront chaque trace laissée par les siècles passés : la superposition des interventions constitue le charme essentiel de cette construction, idéalement située pour surveiller les vallées de l'Aveyron et de la Vère.

(Pique-nique possible dans la salle polyvalente, sur réservation)



2 MATÉRIAU TERRE ET TECHNIQUES TRADITIONNELLES

Maisons Paysannes de France 82

Public : Cycle 3

Nombre maximum de participants : 30 élèves

Durée : journée, de 10h30 à 15h30 (prévoir le pique-nique)

À Verlhac-Tescou, découvrez l'architecture rurale traditionnelle du Tarn-et-Garonne et le matériau terre en rencontrant Benoît Massip (maçon) dans sa maison, restaurée dans les règles de l'art. Comment fabrique-t-on un moule à adobe ? Comment extrait-on la terre ? Le maçon partagera avec vous son savoir et vous propose de mouler des adobes, puis de construire un muret avec des briques de terre cuite appelées briques foraines.



3 RALLYE PHOTO À MOISSAC

Office de Tourisme intercommunal Moissac-Terres des Confluences

Public : du CE1 à la 5^{ème} - maîtrise de la lecture indispensable

Nombre maximum de participants : libre, en équipes de 5/6 enfants

Durée : 1h15 - Aux heures d'ouverture : de 9h à 13h et de 14h à 18h

Aventurières, aventuriers, bienvenue !

Parcourez la ville de Moissac et résolvez l'énigme. Vous aurez sept étapes à franchir, parsemées de photos et devinettes.

Votre objectif : décoder un mot mystère.

Mot d'ordre : l'observation et l'esprit d'équipe.

Ouvrez l'œil, soyez attentifs et amusez-vous bien !



4 EXPOSITION "100 de rugby à Finhan" - FINHAN

Musée de Finhan - Métiers d'Autrefois

Public : Élémentaire (cycle 3), collège et lycée

Nombre maximum de participants : 15 élèves

Durée : 1h30 à 2h - Horaires : 10h et 14h



Le Musée retrace les métiers de notre région au XIX^{ème} siècle et compte pas moins de 3 000 outils et objets. Cette année, l'accent est mis sur l'Association du rugby de Finhan pour ses 100 ans.





5 VISITEZ LE JARDIN DE LAROQUE À ESCATALENS

Le Jardin de Laroque

Public : CM1 et CM2

Nombre maximum de participants : 25 élèves

Durée : 1h30 à 2h - Horaires : 10h et 14h30

Au Jardin de Laroque, les arbres se parlent, les abeilles murmurent aux oreilles des fleurs et l'eau chante sur les galets. Ce jardin est le fruit de notre passion pour l'aménagement paysager. L'ouverture de notre parc correspond à notre souhait de faire découvrir à d'autres notre petit coin de paradis. Il est depuis 2019 labellisé "Jardin remarquable".



Place des Cornières à Lauzerte



6 JEU DE PISTE DANS LA CITÉ MÉDIÉVALE - LAUZERTE

Mairie de Lauzerte - Service Animations - communication

Public : Collège

Nombre maximum de participants : une classe

Durée : 1h30 - Horaires : 9h30 et 14h

Un jeu de piste à la découverte de la cité médiévale de Lauzerte, bâtie à la fin du XII^{ème} siècle par Raymond V, comte de Toulouse. L'occasion pour les équipes de comprendre le développement d'une ville dès l'époque médiévale à partir du centre névralgique qu'est la place des Cornières. Observation, orientation, logique et déduction seront au cœur des 10 épreuves proposées. Esprit d'équipe et entraide seront la clé de la réussite.



Château de Fourcaran à Savenès



7 VISITE COMMENTÉE DE SAVENÈS

Office de Tourisme intercommunal Grand Sud Tarn & Garonne

Public : Élémentaire

Nombre maximum de participants : 24 élèves

Durée : 1h30 - Horaire : 9h30

Visitez le petit village de Savenès, riche de plusieurs châteaux, avec les châtelains et le personnel de l'Office de Tourisme intercommunal. Les enfants découvriront des châteaux de styles et d'époques différentes, apprendront quelques termes médiévaux et trouveront les différences entre autrefois et aujourd'hui grâce à des photos et dessins.



Halle de Verdun-sur-Garonne



8 VISITE COMMENTÉE DE VERDUN-SUR-GARONNE

Office de Tourisme intercommunal Grand Sud Tarn & Garonne

Public : Élémentaire

Nombre maximum de participants : 24 élèves

Durée : 1h15 - Horaires : 13h30 et 15h

Découvrez le cœur médiéval de Verdun-sur-Garonne, passez sous la Tour de l'Horloge, porte d'entrée du castrum et déambulez dans les rues étroites de la ville avec le personnel de l'Office de Tourisme intercommunal. Les enfants découvriront les différents matériaux de construction utilisés au fil du temps, apprendront quelques termes médiévaux et trouveront les différences entre autrefois et aujourd'hui grâce à des photos et dessins.



La péniche et sa machine à la Pente d'eau



9 VISITE DU SITE DE LA PENTE D'EAU DE MONTECH

Office de Tourisme intercommunal Grand Sud Tarn & Garonne

Public : Élémentaire, collègue

Nombre maximum de participants : 1 classe

Durée : 1h45 - Horaires : 9h30 et 14h

Au départ de la Maison de site située dans l'ancienne papeterie de Montech, partez pour une balade commentée en 11 étapes le long du canal latéral à la Garonne, à la découverte d'un site d'exception, à la fois naturel et technique : la Pente d'eau de Montech. Plongez-vous dans l'univers du canal et de ses ouvrages exceptionnels avant d'arriver à la Pente d'eau où la péniche et sa "machine" vous attendent. Un espace ludique et immersif vous accueillera afin de prendre les commandes et comprendre le fonctionnement de cette machine extraordinaire.



10 VISITE HISTOIRE ET PATRIMOINE DE MONTECH

Office de Tourisme intercommunal Grand Sud Tarn & Garonne

Public : Collège et lycée

Nombre maximum de participants : 1 classe

Durée : 1h15 - Horaire : 14h

Partez à la découverte de l'histoire de la ville de Montech le temps d'un tour dans le centre-ville. Du Moyen-Âge à nos jours, son histoire et son architecture vont vous surprendre. N'oubliez pas de prendre quelques notes ou de poser des questions pour répondre à votre quizz !



Inscription sur www.les-enfants-du-patrimoine.fr

11 VISITE DE L'ÉGLISE SAINT-PIERRE - LACHAPELLE

Association des Amis de l'Église de Lachapelle

Public : Collège et lycée

Nombre maximum de participants : 50 élèves

Durée : 30mn à 1h - Horaires : 9h30, 10h30, 14h et 15h

Durant la visite, les élèves découvriront l'éblouissante chapelle castrale, devenue église paroissiale au XV^{ème} siècle et pourvue de décors intérieurs baroques. Construite entre 1761 et 1776 par Maraïgnon, ébéniste de Lectoure, sa tribune à triple arcade en bois peinte en blanc et dorée rappelle l'architecture intérieure des théâtres vénitiens.



Conservatoire des Métiers d'Autrefois@Aspheries



12 VISITE ANIMÉE DES COMMERCES ANCIENS - DONZAC

Conservatoire des métiers d'autrefois

Public : Du CE1 au CM2

Nombre maximum de participants : 25 élèves

Durée : 1h - Horaires : 10h et 11h

Les élèves, guidés par notre animateur costumé, découvrent la vie quotidienne du monde rural du début du XX^{ème} siècle : l'épicerie d'antan, le bureau de tabac, le café... Partie prenante de la visite, les élèves sont amenés à manipuler certains objets et à découvrir le commerce raisonné (emballage papier, consignes, vente à l'unité, vrac...).

13 MEURTRE AU CONSERVATOIRE - DONZAC

Conservatoire des métiers d'autrefois

Public : Collège et lycée

Nombre maximum de participants : 25 élèves

Durée : 1h - Horaire : 14h30

Par groupe de 4 ou 5, les élèves seront amenés à vivre une véritable enquête policière. Les nombreuses énigmes qui leur sont proposées leur permettront de découvrir l'identité du meurtrier. Manipulations d'objets, déduction, observation et coordination de groupe seront nécessaires pour finaliser l'enquête.



L'arbre-têtard



14 L'ARBRE-TÊTARD OU LA TROGNE, ARBRE PAYSAN - LAFRANÇAISE

Visite champêtre - Association Campagnes Vivantes 82

Public : Du CP au CM2

Nombre maximum de participants : 35 élèves

Durée : 3h - Horaires : 9h et 14h

Partons à la découverte de l'arbre-têtard, "trogne" ou encore "ragosse", véritable témoin des usages passés qui a autant de noms que de raisons d'être. À l'occasion d'une visite champêtre, les élèves découvriront ce que cache une trogne, cet arbre paysan éternel. Seront abordés les notions de biodiversité, de paysannerie, de sculpture vivante, de savoir-faire et d'économie locale.

15 VISITE DE L'ABBAYE DE BEAULIEU-EN-ROUERGUE - GINALS

Visite et découverte des expositions - Monuments nationaux

Public : De la maternelle au lycée

Nombre maximum de participants : 25 élèves


Durée : de 1h à 1h30 - Horaires : de 10h à 12h et de 14h à 18h

Lovée dans la vallée de la Seye et emblématique de l'architecture cistercienne (fondée au XII^{ème} siècle), l'abbaye a été sauvée de la ruine dans les années 1960 par Geneviève Bonnefoi et Pierre Brache. Amateurs éclairés d'art contemporain, collectionneurs et amis de nombreux artistes du Paris de l'après-guerre, ils ont fait de l'abbaye l'écrin de leur collection, l'une des plus importantes pour l'art des Trente Glorieuses. Celle-ci regroupe un ensemble d'œuvres de grands artistes comme Hartung, Fautrier, Dubuffet, Michaux, Mathieu, Manessier, Vasarely, Vierira da Silva ou Hantaï.

En 2022, l'abbaye réouvre ses portes après de grands travaux permettant de montrer cette collection unique dans un parcours permanent, présenté dans le logis abbatial enfin ouvert au public. Venez découvrir l'abbaye, son architecture gothique et les œuvres qui, désormais, dialoguent avec le monument. Le jardin orné de mille roses ouvre sur un parc paysager.



Inscription sur www.les-enfants-du-patrimoine.fr



Aile Nord et jardins du château Renaissance



Inscription sur www.les-enfants-du-patrimoine.fr

16 "LA CHAMBRE DES MERVEILLES" AU CHÂTEAU DE GRAMONT

Visite - Monuments Nationaux

Public : De la maternelle au lycée

Nombre maximum de participants : 30 élèves

Durée : de 1h à 1h30 - Horaires : de 10h à 12h et de 14h à 18h

Au Moyen-Âge, la famille de Montaut édifie ce château fortifié sur un éperon rocheux dominant les collines de la Lomagne. À l'aspect défensif répond un logis Renaissance, ajouté au XVI^{ème} siècle par la famille de Voisins. Le style des façades, décorées, annonce le statut social des habitants. Racheté et restauré par M. et Mme Dichamp dans les années 70, le château présente aujourd'hui des salles remeublées et décorées de tapisseries, au sein de jardins aménagés en terrasse.

Cette année, l'exposition "**La Chambre des Merveilles**" revient sur la tradition des cabinets de curiosités. Dans de petits meubles exposés dans les salles du château, des collections variées et surprenantes se dévoilent, organisées en thématiques inspirantes, où chaque objet renvoie à des connaissances ou des questionnements spécifiques, tant scientifiques que philosophiques, artistiques ou littéraires.



La chaufferie bois



La cuisine, centre d'art et de design - château de Nègrepelisse © Y.Gozard



17 VISITES ALTERNÉES À NÈGREPELISSE

Ville de Nègrepelisse / La cuisine, centre d'art et de design

Public : Élémentaire, collège et lycée

Nombre maximum de participants : 1 classe divisée en 2 groupes

Durée : 1h40 - Horaires : 10h et 13h30

Visite de la chaufferie bois

La construction du réseau bois-chaleur de Nègrepelisse est un atout environnemental, un levier de développement économique local et un avantage pour l'aménagement du territoire. La chaufferie dessert vingt bâtiments et se compose d'une chaudière bois couvrant près de 80% des besoins et d'une chaudière fuel en appoint. Le bois consommé est issu des scieries et des forêts du territoire.

Le réseau de chaleur permet de diviser par 5 les émissions de gaz à effet de serre. Il permet d'éviter l'importation d'un bateau pétrolier de 300 000 litres chaque année.

Visite du centre d'art

La visite commentée propose aux enfants de découvrir le château de Nègrepelisse en observant son évolution et ses métamorphoses. Originaire du XIII^{ème} siècle, le bâtiment a été réhabilité en 2014, à partir de ses vestiges, par le cabinet catalan RCR Architectes (prix Pritzker 2017). Respectant les plans du Moyen-Âge, leur dessin propose une restauration des remparts au sein desquels la nouvelle construction vient se fondre.

18 VISITE DE L'ANCIENNE ABBAYE DE GRANDSELVE - BOUILLAC

Association des Amis de Grandselve

Public : Collège (6^{ème} et 5^{ème})

Nombre maximum de participants : 1 classe

Durée : 1h30 - Horaires : 9h30 et 14h

Visitez le site de l'ancienne abbaye cistercienne de Grandselve datant du XII^{ème} siècle. Laissez-vous conter son Histoire par les membres de l'association des Amis de l'abbaye. Découvrez pourquoi elle a été construite à Bouillac, quels bâtiments la composaient et quelles fonctions ils avaient. Visite commentée du musée lapidaire et explications du "Trésor de Grandselve".



Inscription sur www.les-enfants-du-patrimoine.fr

19 LA LÉGENDE DES CLOCHES D'ARGENT - S^t ANTONIN-NOBLE-VAL


Rallye-énigme - Office de Tourisme intercommunal Causes et Gorges de l'Aveyron

Public : Collège (4^{ème} et 3^{ème}), lycée

Nombre maximum de participants : 48 élèves, par équipes de 6

Durée : 2h30 - Horaire : Entre 9H30 et 10h

Les cloches d'argent de l'abbaye de S^t Antonin-Noble-Val ont disparu lors des Guerres de Religion. Elles ont été cachées pour les protéger du pillage de l'abbaye par les protestants. Si bien cachées, qu'on ne sait plus où elles se trouvent ! À partir d'indices tirés d'anciennes archives, partez sur leurs traces.



Saint-Antonin-Noble-Val



20 VOYAGE DANS LE TEMPS PASSÉ/PRÉSENT - S^t ANTONIN-NOBLE-VAL

Visite - Office de Tourisme intercommunal Causes et Gorges de l'Aveyron

Public : Élémentaire

Nombre maximum de participants : 25 élèves

Durée : 1h - Horaire : 14h

Connaissez-vous le jeu des 7 différences ? Votre jeu de cartes entre les mains, vous devez déterminer quelle photo ancienne correspond à la maison qui se trouve devant vos yeux. Qu'est-ce qui a changé ? Que s'est-il passé ? Partons ensemble à la découverte des différences passé-présent.



21 VISITE "Chapeaux les femmes !" - SEPTFONDS

La Mounière, Maison des Mémoires de Septfonds

Public : À partir du CE2

Nombre maximum de participants : 25 élèves

Durée : 1h30 - Horaire : 9h30

La calme et paisible bastide de Septfonds se retrouve toute bouleversée aux XIX^{ème} et XX^{ème} siècles... Qu'a-t-il bien pu se passer ? À partir d'indices disséminés dans le village (noms de rue, anciennes usines...), les élèves leveront le voile sur les secrets de l'activité chapelière. Ils découvriront l'histoire et les grandes évolutions de la chapellerie septfontoise au travers du rôle des femmes.





22 DÉCOUVERTE DES CÉRÉALES SOUS LA HALLE - AUVILLAR

Animation - Association des Amis du Vieil Auvillar

Public : Maternelle et élémentaire (cycles 1 et 2)

Nombre maximum de participants : 25 élèves

Durée : 25 mn - Horaire : à partir de 14h

Traditionnellement abrité sous une halle implantée sur les places des castrums, bastides et sauvetés, le commerce des céréales est une institution en Occitanie, et tout particulièrement en Tarn-et-Garonne. La halle circulaire d'Auvillar accueillera les enfants pour une découverte de son architecture singulière et de la culture céréalière (reconnaissance des grains et farines, usages variés et outillage, dispositifs de mesure, notamment).



23 PATRIMOINE ÉCRIT : SECRETS DE FABRICATION

Atelier - Archives Départementales 82

Public : Élémentaire (cycle 3)

Nombre maximum de participants : 30 élèves répartis en 2 groupes

Durée : 2h30 - Horaires : 9h et 13h30

Découvrez le monde des Archives et certaines techniques anciennes autour de l'écriture et du livre : papier marbré, encres de couleur, calligraphie. Après une présentation du service et de sa toute nouvelle salle d'action culturelle, vous apprendrez à réaliser un livret sur lequel vous calligraphierez une courte phrase de votre choix.



Inscription sur www.les-enfants-du-patrimoine.fr



Enluminure de l'Abbaye de Moissac © BNF

24 PREMIERS PAS DANS LE CLOÎTRE ROMAN - MOISSAC

Atelier - Service Patrimoine de la Ville de Moissac

Public : Maternelle (cycle 1)

Nombre maximum de participants : 20 élèves

Durée : 2h - Horaire : à partir de 9h30 (possibilité d'adapter l'horaire)

Cet atelier permet aux enfants d'explorer différentes thématiques : les outils du sculpteur, les matériaux, le décor, et l'enluminure romane. Au moyen du jeu et de l'observation, ils partent à la découverte du cloître puis sont sensibilisés au manuscrit médiéval et à sa fabrication, avant de colorier leur propre lettrine.



Inscription sur www.les-enfants-du-patrimoine.fr



Cloître roman © Patrice Thebaut

25 MA VIE AU MOYEN-ÂGE - CLOÎTRE ROMAN - MOISSAC

Visite - Service Patrimoine de la Ville de Moissac

Public : Élémentaire (cycle 3) et collège

Nombre maximum de participants : 30 élèves

Durée : 2h - Horaire : à partir de 13h (possibilité d'adapter l'horaire)

Tout au long de cette visite, les élèves se mettent dans la peau de différents membres de la société médiévale et plongent au cœur de la vie quotidienne des Moissagais. Ils explorent ainsi plusieurs aspects du quotidien des moines et des habitants de la cité, et découvrent l'abbaye et la ville de manière interactive et immersive.



Inscription sur www.les-enfants-du-patrimoine.fr

26 L'ART EN FÊTE - GRISOLLES

Visite et atelier - Musée Calbet

Public : Maternelle (GS) et élémentaire

Nombre maximum de participants : 1 classe

Durée : 2h - Horaire : 9h30

Visite animée dans l'exposition "Aussi longtemps qu'il y aura de la lumière" de l'artiste Victoria Niki qui a créé des œuvres plastiques inédites en partant de témoignages de nos aïeuls sur les fêtes et les célébrations d'autrefois. Puis place à la pratique ! Le groupe pourra exprimer sa créativité lors d'un atelier en lien avec l'exposition. Chaque enfant repartira avec son chef-d'œuvre.



Aussi longtemps qu'il y aura de la lumière...



Vivant et habitat



Inscription sur www.les-enfants-du-patrimoine.fr

27 EXPÉRIMENTEZ LA PERMACULTURE ! - CAUMONT

La Koukaloka, Jardin des Chamanes

Public : Cycle 3

Nombre maximum de participants : 30 élèves

Durée : 2h - Horaire : 9h30

La visite commence par une découverte du milieu au travers de deux espaces emblématiques : le potager Mandala et la forêt native. Conduit en permaculture, le potager mélange fruits, fleurs et légumes afin d'accueillir de multiples insectes. Plantée en 2019 grâce à la méthode du botaniste japonais MIYAWAKI, la forêt se compose exclusivement d'essences locales choisies pour favoriser l'absorption de CO2 et attirer la faune. Seront alors proposés 3 ateliers en petits groupes : la construction d'un hôtel à insectes, d'une cabane à hérisson et la réalisation de boutures.

28 DÉCOUVREZ LE BREGUET XIV F-POST - CASTELSARRASIN

Association Espace Aéronautique Culturel

Public : À partir du CM1

Nombre maximum de participants : 30 à 40 élèves

Durée : 1h30 - Horaires : 10h30 et 14h30

Apparu à la fin de la 1^{ère} guerre mondiale, produit à plus de 8 000 exemplaires, livré à tous nos alliés, le Breguet XIV est un acteur de la victoire en 1918. Après la guerre, Latécoère utilise des Breguet XIV pour transporter du courrier vers le Maroc puis avec la Compagnie Aéropostale jusqu'en Argentine avec des pilotes comme Daurat, Guillaumet, Mermoz et Saint-Exupéry. Malheureusement, seuls deux exemplaires originaux subsistent, et c'est pourquoi une association de passionnés décide en 1992 de fabriquer à Toulouse une réplique qui est aujourd'hui le seul Breguet XIV en état de vol au monde. Le public peut apporter du courrier affranchi (ou acheter sur place cartes postales et timbres spéciaux) qui sera chargé dans l'avion et recevra un tampon spécial "Transporté par Breguet XIV".





Visite de l'Épopée Chapelière



Visite de la Fontaine du Thouron



L'atelier de formier



Centre historique du village



29 VISITES ALTERNÉES À CAUSSADE

Office de Tourisme intercommunal du Quercy Caussadais

Public : Élémentaire, collègue et lycée

Nombre maximum de participants : 1 classe divisée en 2 groupes

Durée : 2h - Horaire : 9h30 - Épopée Chapelière et Atelier de formier

Durée : 2h - Horaire : 13h30 - Épopée Chapelière et Fontaine du Thouron

Visite de l'Épopée Chapelière

Cette visite livrera aux élèves les secrets du chapeau de paille. Munis d'un curieux canotier sonore, ils découvriront la grande histoire de l'industrie chapelière caussadaise. Un merveilleux voyage au pays du canotier dans un décor immersif !

Visite guidée de la Fontaine du Thouron

La Fontaine du Thouron alimentait au Moyen Âge les fossés de la ville. Au sous-sol, deux salles voûtées abritant des bassins furent rendues accessibles par un escalier à double volées. Au milieu du XIX^{ème} siècle, les escaliers furent enfouis et la fontaine monumentale bâtie au-dessus de l'un des bassins. Grâce à un système de pompage, les caussadais recueillaient l'eau qui sortait alors de deux têtes de lion en fonte. Les escaliers ont été à nouveau mis au jour lors d'une campagne de restauration de l'édicule débutée en 2012.

Visite guidée de l'Atelier de formier

Le formier est l'artisan qui sculpte des blocs de bois servant de moule pour la réalisation de tous types de chapeaux. Découvrez un métier rare identifié à l'inventaire des métiers rares à l'UNESCO.

30 VISITE DE MONTPEZAT-DE-QUERCY ET SA COLLÉGIALE

Office de Tourisme intercommunal du Quercy Caussadais

Public : Élémentaire, collègue et lycée

Nombre maximum de participants : 50 élèves

Durée : 1h30 - Horaires : 10h et 14h

Jadis ceinturée de remparts, Montpezat-de-Quercy fut construite sur les derniers contreforts du Quercy. Les élèves découvriront les maisons de pierres blanches étagées au-dessus des remparts qui se serrent contre la Collégiale, avant de visiter cette dernière, bâtie au XIV^{ème} siècle dans le style gothique.



Village de Réalville



31 DÉCOUVERTE D'UNE BASTIDE - RÉALVILLE

Service Inventaire du Patrimoine du PETR du Pays Midi-Quercy

Public : Élémentaire, du CE1 au CM2

Nombre maximum de participants : 30 élèves, répartis en deux groupes

Prévoir un encadrant par groupe constitué

Durée : 1h - Horaires : 9h30 ou 14h

Partez à la découverte de l'ancienne bastide de Réalville, sa place nationale, des maisons à couverts et son plan orthogonal. Les enfants découvriront les caractéristiques d'une bastide mais également les techniques traditionnelles de construction et les matériaux employés. Grâce à des photographes, des dessins et quelques indices à observer sur les façades, ils comprendront l'évolution des maisons au fil du temps.

32 DÉCOUVREZ NOTRE PATRIMOINE ! - GARGANVILLAR

Jeu de piste - École primaire de Garganvillar

Public : Maternelle, élémentaire et collège (6^{ème})

Nombre maximum de participants : 1 classe, divisée en groupes

Durée : 1h30 - Horaires : 9h30 et 13h30

Enthusiastes à l'idée de partager avec vous la richesse patrimoniale de leur village, les élèves de l'école de Garganvillar ont concocté 5 jeux de piste thématiques adaptés à vos âges. Pour leurs amis de maternelle, ce sera les matériaux de construction ! Pour les plus grands, architecture et nature se partagent l'affiche, au choix.



33 HISTOIRE ET ARCHITECTURE À VAREN

Jeu de piste - École primaire de Varen

Public : Cycle 3

Nombre maximum de participants : 1 classe, divisée en groupes

Durée : 1h30 à 2h - Horaires : 10h et 13h30

Suivez les aventures de Pierre et Madeleine, les amoureux de la Fontaine, et voyagez dans le temps au travers des légendes, des récits et des traces de la vie passée de ce petit coin niché dans les gorges de l'Aveyron. C'est ainsi que vous invitent les élèves de l'école de Varen pour une découverte ludique et joyeuse de leur merveilleux village !



34 BEAUMONT-DE-LOMAGNE, BASTIDE ROYALE

Jeu de piste - Collège S^t Joseph de Beaumont-de-Lomagne

Public : Cycle 3

Nombre maximum de participants : 1 classe, divisée en groupes

Durée : 1h30 à 2h - Horaire : 10h

Le rayonnement de la bastide lomagnole au travers des âges est à l'origine de sa richesse architecturale, encore préservée. Regorgeant de détails souvent inaperçus, elle livrera quelques un de ses secrets et aiguëra votre regard sous la houlette des "grands" de S^t Joseph. Rendez-vous sous la Halle et laissez-vous guider par leur jeu de piste !



Inscription sur www.les-enfants-du-patrimoine.fr



35 CITY GAMES À MONTAUBAN

Granhòta

Public : Collège et lycée

Nombre maximum de participants : 2 classes, divisées en groupes

Durée : 2h30 - Horaires : 9h30 et/ou 13h30, au choix

Des jeux de piste et à énigmes pour découvrir le patrimoine montalbanais tout en s'amusant ! Découvrez notre panel de jeux se déroulant au cœur historique de Montauban : des rallyes découverte pour découvrir l'histoire de Montauban à travers différents jeux traitant différents thématiques, aux City Games, véritables escape games à ciel ouvert, choisissez le jeu qui vous convient !



36 INITIEZ-VOUS AU JARDINAGE ! - EN CLASSE

Atelier - CPIE Quercy-Garonne - Association Al Païs de Boneta

Public : Maternelle, élémentaire et collège (6^{ème})

Nombre maximum de participants : 2 classes d'un même établissement

Durée : 3h - Horaires : à partir de 9h et 13h30

Cet atelier consiste en la découverte du jardinage au naturel et peut être le point de départ d'un projet de jardin. À l'aide d'un jeu coopératif, les enfants vont réaliser les gestes du jardinier (préparer la terre, semer/planter, arroser, pailler et déguster). Tout au long de la matinée, l'accent est mis sur les petites bêtes du sol, les économies d'eau, les associations de cultures... Prévoir une petite parcelle pour réaliser les actions.



37 ABEILLES ET PATRIMOINE - CAYLUS

Atelier - CPIE Quercy-Garonne - Association Al Païs de Boneta

Public : Cycles 2 et 3

Nombre maximum de participants : 1 classe

Durée : une demi-journée - Horaires : à partir de 9h et 13h30

Une demi-journée pour découvrir l'histoire de l'apiculture et son évolution. Des Égyptiens à nos jours, l'élevage des abeilles a évolué. La ruche à cadre a révolutionné les méthodes pour prendre soin des colonies. Les élèves feront un saut dans l'histoire et manipuleront différentes ruches afin de comprendre comment les humains récupèrent les produits issus des abeilles : miel, cire, propolis. L'activité se fera en extérieur si la météo le permet (repli en salle si mauvais temps). Un détail : il n'y aura pas d'abeilles vivantes !





© Pôle Mémoire / Mémo-Patrimoine, MS 701



Inscription sur www.les-enfants-du-patrimoine.fr



© Pôle Mémoire / Musée de la Résistance et du Combattant



Inscription sur www.les-enfants-du-patrimoine.fr

38 MONTAUBAN PROTESTANTE - MONTAUBAN

Animation - Pôle Mémoire (Bibliothèque Patrimoniales)

Public : Cycle 3, à partir de 10 ans

Nombre maximum de participants : 1 classe

Durée : 1h30 - Horaire : 10h

Montauban, le 1^{er} septembre 1621, le Capitaine Sauvage est accusé de trahison. Le lieutenant criminel cherche de l'aide dans son enquête. Interrogez les personnages dans Montauban, franchissez les murailles pour questionner les troupes royales et démasquez le(s) coupable(s)...

39 1944, OPÉRATION CASSE-NOISETTE - MONTAUBAN

Animation - Pôle Mémoire (Musée de la Résistance et du Combattant)


Public : CM2

Nombre maximum de participants : 1 classe

Durée : 1h30 - Horaire : 14h

1944, tu es un résistant envoyé par Londres pour rencontrer les chefs de réseau et découvrir les actions qui vont être menées par la Résistance dans le département. Messages codés, énigmes... Viens vite nous rejoindre avec tes amis.

Les Enfants du Patrimoine



Vendredi
16 septembre
2022

Depuis 2018, les Enfants du Patrimoine en Tarn-et-Garonne...



2018 - Balades ludiques "Randoland" à Moissac



2020 - Canal de Montech : visite du port
et son environnement



2018 - Jeu de piste à Lauzerte



2021 - Découvrez notre patrimoine ! Jeu de piste
à Garganvillar



2020 - Composition musicale et mathématiques
à Beaumont-de-Lomagne



2018 - Visite La Mounière à Septfonds



2019 - Visite de Saint-Antonin-Noble-Val



2020 - Visite de Verdun-sur-Garonne



2020 - Visite du cloître de Moissac



2018 - Visite du château de Piquecos et ses abords



2020 - Musée Calbet de Grisolles



2018 - Visite des châteaux de Bruniquel



2021 - Visite commentée de Savenès



2019 - Découverte des céréales à Auillar



2019 - Sur les pas des bâtisseurs
du moyen-âge à Moissac



2018 - Visite de la Fontaine du Thouron à Caussade

Les Enfants du Patrimoine



Vendredi
16 septembre
2022

Avec la participation de nos partenaires culturels



QUERCY-GARONNE



Ville de Nègrepelisse

CENTRE DES MONUMENTS NATIONAUX





Formulaire d'inscription aux Enfants du Patrimoine 2022

Indiquez vos choix par ordre de préférence dans ce formulaire pour chaque classe et renvoyez-le par courrier ou mail au CAUE 82 (caue82@ledepartement82.fr) avant le vendredi 22 juillet 2022. L'ordre d'arrivée des formulaires déterminera la réservation des créneaux horaires dédiés à votre classe.

Le CAUE 82 formalisera l'inscription de votre classe par l'établissement d'une convention d'accompagnement entre votre établissement et la structure proposant l'animation.

Un planning complet de l'ensemble des activités et des établissements participants sera disponible sur le site Internet du CAUE fin août 2022 (www.les-caue-occitanie.fr, rubrique Tarn-et-Garonne).

Établissement scolaire :

Enseignant :

Adresse :

.....

Classe concernée :

● ACTIVITÉ(S) CHOISIE(S) PAR ORDRE DE PRÉFÉRENCE

- Numéro et titre de l'animation :

Créneau horaire désiré :

- Numéro et titre de l'animation :


Créneau horaire désiré :

- Numéro et titre de l'animation :


Créneau horaire désiré :

Le à

Signature et cachet de l'établissement


C |

Les enfants du patrimoine ont pour vocation de sensibiliser les plus jeunes au patrimoine dans sa globalité et de les éveiller aux questions liées à l'art, l'histoire, l'architecture et la découverte des spécificités du département qui sont autant d'atouts à valoriser. De la même manière, les enseignants pourront enrichir leurs pratiques pédagogiques en dehors de l'enceinte scolaire. Enfin, l'opération permet de renforcer un réseau d'acteurs culturels et associatifs que le CAUE 82 est heureux de fédérer autour de ce projet ludique et pédagogique.



Hôtel du département
100 Bd Hubert Gouze
82000 Montauban

Tel. 05 63 03 80 88
caue82@ledepartement82.fr


www.les-caue-occitanie.fr