

# L'apprentissage dans l'académie de Toulouse

*Au 31 décembre 2022 - Tableaux statistiques*



*Novembre 2023*

# L'apprentissage dans l'académie de Toulouse au 31 décembre 2022

## Sommaire

### Partie I : Les établissements et leurs apprentis

CFA, sites de formation et apprentis .....	page 2
CFA privés et types d'établissements .....	page 3
Etablissements Publics Locaux d'Enseignement .....	page 4

### Partie II : Les caractéristiques des apprentis

Filles-garçons .....	page 5
Tranches d'âge .....	page 5
Poids de l'apprentissage 15-29 ans .....	page 6
Niveaux de diplôme .....	page 7
Domaines et sous-domaines de spécialité .....	page 9

## Note méthodologique

**Source :** Enquêtes SIFA 2020, 2021 et 2022

Le système d'information sur la formation des apprentis (SIFA) permet de recueillir auprès des organismes et des centres de formation, des informations sur l'ensemble des élèves inscrits en apprentissage sur l'académie et présents au 31 décembre de chaque année.

### Champ :

Les apprentis comptabilisés dans cette brochure sont ceux **inscrits au 31 décembre 2022 dans les sites de formations implantés dans l'académie**, quelle que soit l'académie dans laquelle se situe leur CFA de rattachement.

*Remarque : Un CFA peut avoir "sous tutelle" plusieurs sites de formation, localisés dans différents départements. De même, un site de formation peut être rattaché à plusieurs CFA, implantés ou non sur son département ou son académie.*

Pour des raisons de secret statistique, les domaines de spécialité présentés concernent des effectifs de plus de 5 apprentis.

## Nomenclature des diplômes par niveau

Niveau de diplôme	Diplôme
Niveau 3	CAP*, mentions complémentaires*, autres diplômes de niveau 3
Niveau 4	Baccalauréat professionnel*, Brevet professionnel*, mentions complémentaires*, autres diplômes de niveau 4
Niveau 5	Brevet de Technicien Supérieur (BTS)*, Diplôme Universitaire de Technologie (DUT), autres diplômes de niveau 5
Niveau 6	Licence (LMD et professionnelle), Bachelor Universitaire de Technologie (BUT), autres diplômes de niveau 6
Niveau 7	Ingénieur, Master, autres diplômes de niveau 7

\*y compris les formations agricoles

**Tab. 1.1 : Nombre d'apprentis, de CFA de rattachement et de sites de formation en 2020, 2021 et 2022**

Année	Nombre d'apprentis	Total établissements (1)+(2)	Nombre de sites de formation (1)	Nombre de CFA de rattachement			Nombre moyen de sites de formation par CFA*	Nombre moyen d'apprentis par site de formation	Nombre moyen d'apprentis par CFA*
				Ensemble* (2)	situés dans l'académie	situés hors académie			
2020	27 153	371	251	120	97	23	2,5	108	226
2021	35 196	458	302	156	124	32	2,3	117	226
2022	40 585	508	329	179	143	36	2,2	123	227
Evolution 2021/2022	15,3%	10,9%	8,9%	14,7%	15,3%	12,5%			

\* CFA pouvant être situé en dehors de l'académie

Champ : Apprentis des sites de formation localisés dans l'académie de Toulouse

Source : Enquêtes SIFA 2020, 2021 et 2022

**Tab. 1.2 : Nombre de CFA de rattachement et de sites de formation de l'académie par département en 2020, 2021 et 2022**

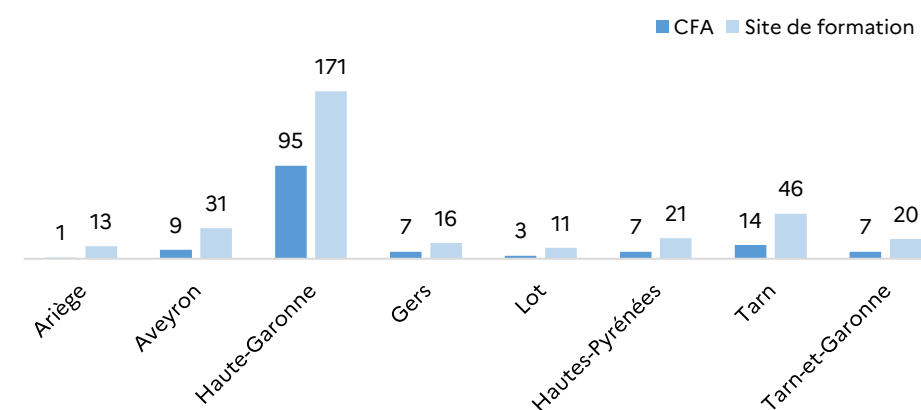
Département	Nombre de sites de formation			Evolution 2021/2022 en nombre	Nombre de CFA de rattachement			Evolution 2021/2022 en nombre
	2020	2021	2022		2020	2021	2022	
Ariège	10	13	13	0	1	1	1	0
Aveyron	23	29	31	2	4	8	9	1
Haute-Garonne	127	152	171	19	66	84	95	11
Gers	11	13	16	3	4	4	7	3
Lot	12	14	11	-3	2	3	3	0
Hautes-Pyrénées	19	20	21	1	3	5	7	2
Tarn	33	42	46	4	12	13	14	1
Tarn-et-Garonne	16	19	20	1	5	6	7	1
<b>Total</b>	<b>251</b>	<b>302</b>	<b>329</b>	<b>27</b>	<b>97</b>	<b>124</b>	<b>143</b>	<b>19</b>

Lecture : En 2022, la Haute-Garonne compte 95 CFA et 171 sites de formation.

Champ : Apprentis des sites de formation localisés dans l'académie de Toulouse

Source : Enquêtes SIFA 2020, 2021 et 2022

**Nombre de CFA et de sites de formation par département en 2022**



**Tab. 1.2 bis : Nombre d'apprentis en 2020, 2021 et 2022, répartition selon le département du site de formation en 2022**

Département du site de formation	Nombre d'apprentis			Répartition des apprentis en 2022	Evolution 2021/2022
	2020	2021	2022		
Ariège	751	854	891	2,2%	4,3%
Aveyron	1 698	1 997	2 288	5,6%	14,6%
Haute-Garonne	16 285	22 745	27 341	67,4%	20,2%
Gers	1 090	1 203	1 195	2,9%	-0,7%
Lot	953	1 034	1 049	2,6%	1,5%
Hautes-Pyrénées	1 731	1 993	2 167	5,3%	8,7%
Tarn	3 183	3 693	3 893	9,6%	5,4%
Tarn-et-Garonne	1 462	1 677	1 761	4,3%	5,0%
<b>Total</b>	<b>27 153</b>	<b>35 196</b>	<b>40 585</b>	<b>100,0%</b>	<b>15,3%</b>

Lecture : En 2022, 67,4 % des apprentis dépendent d'un site de formation de la Haute-Garonne.

Champ : Apprentis des sites de formation localisés dans l'académie de Toulouse

Source : Enquêtes SIFA 2020, 2021 et 2022

**Tab. 1.3 : Nombre de CFA de rattachement et part des CFA privés par département en 2022**

Département	Nombre de CFA	dont CFA privés	Part des CFA privés
Ariège	1	1	100,0%
Aveyron	9	6	66,7%
Haute-Garonne	95	87	91,6%
Gers	7	5	71,4%
Lot	3	2	66,7%
Hauts-Pyrénées	7	6	85,7%
Tarn	14	11	78,6%
Tarn-et-Garonne	7	5	71,4%
<b>Total</b>	<b>143</b>	<b>123</b>	<b>86,0%</b>

Lecture : En 2022, 91,6 % des CFA de la Haute-Garonne sont privés.

Champ : Apprentis des sites de formation localisés dans l'académie de Toulouse

Source : Enquête SIFA 2022

**Tab. 1.4 : Nombre et répartition des sites de formation et des apprentis selon le type d'établissement en 2022**

Type	Nombre de sites de formation	Répartition des sites de formation	Nombre d'apprentis	Répartition des apprentis
Établissement du 2nd degré EN	108	32,8%	4 169	10,3%
Établissement agricole	36	10,9%	2 101	5,2%
Unité de formation d'enseignement supérieur*	63	19,1%	13 252	32,7%
CFA	110	33,4%	20 140	49,6%
Formation continue	7	2,1%	418	1,0%
Etablissement médico-socio-éducatif	1	0,3%	13	-
Non renseigné	4	1,2%	492	1,2%
<b>Total</b>	<b>329</b>	<b>100,0%</b>	<b>40 585</b>	<b>100,0%</b>

\* dont CNAM

Lecture : En 2022, 32,8 % des sites de formation sont des établissements du second degré (Éducation Nationale), ils forment 10,3 % des apprentis.

Champ : Apprentis des sites de formation localisés dans l'académie de Toulouse

Source : Enquête SIFA 2022

**Tab. 1.5 : Nombre d'EPL\* accueillant des apprentis en 2020, 2021 et 2022, nombre, répartition et part des apprentis en EPLE selon le département en 2022**

Département	Nombre d'EPLE			Nombre d'apprentis en EPLE			Répartition des apprentis en EPLE en 2022	Evolution du nombre d'apprentis en EPLE 2021/2022	Part des apprentis en EPLE en 2022
	2020	2021	2022	2020	2021	2022			
Ariège	6	9	10	38	72	109	3,3%	51,4%	12,2%
Aveyron	10	10	10	295	372	516	15,5%	38,7%	22,6%
Haute-Garonne	24	28	30	866	1 287	1 346	40,5%	4,6%	4,9%
Gers	3	5	5	33	142	127	3,8%	-10,6%	10,6%
Lot	5	5	5	152	180	214	6,4%	18,9%	20,4%
Hautes-Pyrénées	8	8	8	175	260	305	9,2%	17,3%	14,1%
Tarn	10	14	14	401	507	539	16,2%	6,3%	13,8%
Tarn-et-Garonne	6	8	7	111	166	171	5,1%	3,0%	9,7%
<b>Total</b>	<b>72</b>	<b>87</b>	<b>89</b>	<b>2 071</b>	<b>2 986</b>	<b>3 327</b>	<b>100,0%</b>	<b>11,4%</b>	<b>8,2%</b>

\* Etablissement Public Local d'Enseignement : collèges, LEGT, LP, établissements régionaux d'enseignement adapté (EREA) publics, sous tutelle du ministère de l'Éducation nationale.

Lecture : En 2022, 40,5 % des apprentis en EPLE dépendent d'un site de formation de Haute-Garonne. 4,9 % des apprentis de ce département sont formés en EPLE.

Champ : Apprentis des sites de formation localisés dans l'académie de Toulouse

Source : Enquêtes SIFA 2020, 2021 et 2022

**Tab. 1.6 : Nombre d'apprentis en EPLE en 2020, 2021 et 2022, répartition et part des apprentis en EPLE selon le niveau de diplôme en 2022**

Niveau	Nombre d'apprentis en EPLE			Répartition des apprentis en EPLE en 2022	Evolution 2021/2022	Part des apprentis en EPLE en 2022
	2020	2021	2022			
<b>Niveau 3</b>	<b>315</b>	<b>545</b>	<b>571</b>	<b>17,2%</b>	<b>4,8%</b>	<b>5,5%</b>
dont CAP	262	440	500	15,0%	13,6%	5,5%
<b>Niveau 4</b>	<b>585</b>	<b>867</b>	<b>991</b>	<b>29,8%</b>	<b>14,3%</b>	<b>14,2%</b>
dont Brevet pro	107	107	107	3,2%	0,0%	4,9%
dont Bac pro	423	604	697	20,9%	15,4%	26,9%
<b>Secondaire</b>	<b>900</b>	<b>1 412</b>	<b>1 562</b>	<b>46,9%</b>	<b>10,6%</b>	<b>9,0%</b>
<b>Niveau 5</b>	<b>1 041</b>	<b>1 421</b>	<b>1 581</b>	<b>47,5%</b>	<b>11,3%</b>	<b>17,8%</b>
dont BTS	1 041	1 418	1 553	46,7%	9,5%	20,8%
<b>Niveau 6 et 7</b>	<b>130</b>	<b>153</b>	<b>184</b>	<b>5,5%</b>	<b>20,3%</b>	<b>1,3%</b>
dont ingénieur	123	127	128	3,8%	0,8%	7,2%
<b>Supérieur</b>	<b>1 171</b>	<b>1 574</b>	<b>1 765</b>	<b>53,1%</b>	<b>12,1%</b>	<b>7,6%</b>
<b>Total</b>	<b>2 071</b>	<b>2 986</b>	<b>3 327</b>	<b>100,0%</b>	<b>11,4%</b>	<b>8,2%</b>

Lecture : En 2022, 47,5 % des apprentis en EPLE préparent un diplôme de niveau 5. Ils représentent 17,8 % des apprentis préparant un diplôme de ce niveau.

Champ : Apprentis des sites de formation localisés dans l'académie de Toulouse

Source : Enquêtes SIFA 2020, 2021 et 2022

**Tab. 2.1 : Nombre, répartition et âge moyen des apprentis selon le sexe en 2022**

Sexe	Nombre d'apprentis	Répartition des apprentis	Evolution 2021/2022	Âge moyen
Féminin	15 945	39,3%	20,3%	21,7
Masculin	24 640	60,7%	12,3%	20,5
<b>Total</b>	<b>40 585</b>	<b>100,0%</b>	<b>15,3%</b>	<b>21,0</b>

Lecture : En 2022, 39,3 % des apprentis sont des filles.

Champ : Apprentis des sites de formation localisés dans l'académie de Toulouse

Source : Enquêtes SIFA 2021 et 2022

**Tab. 2.2 : Nombre et répartition des apprentis par tranche d'âge en 2022**

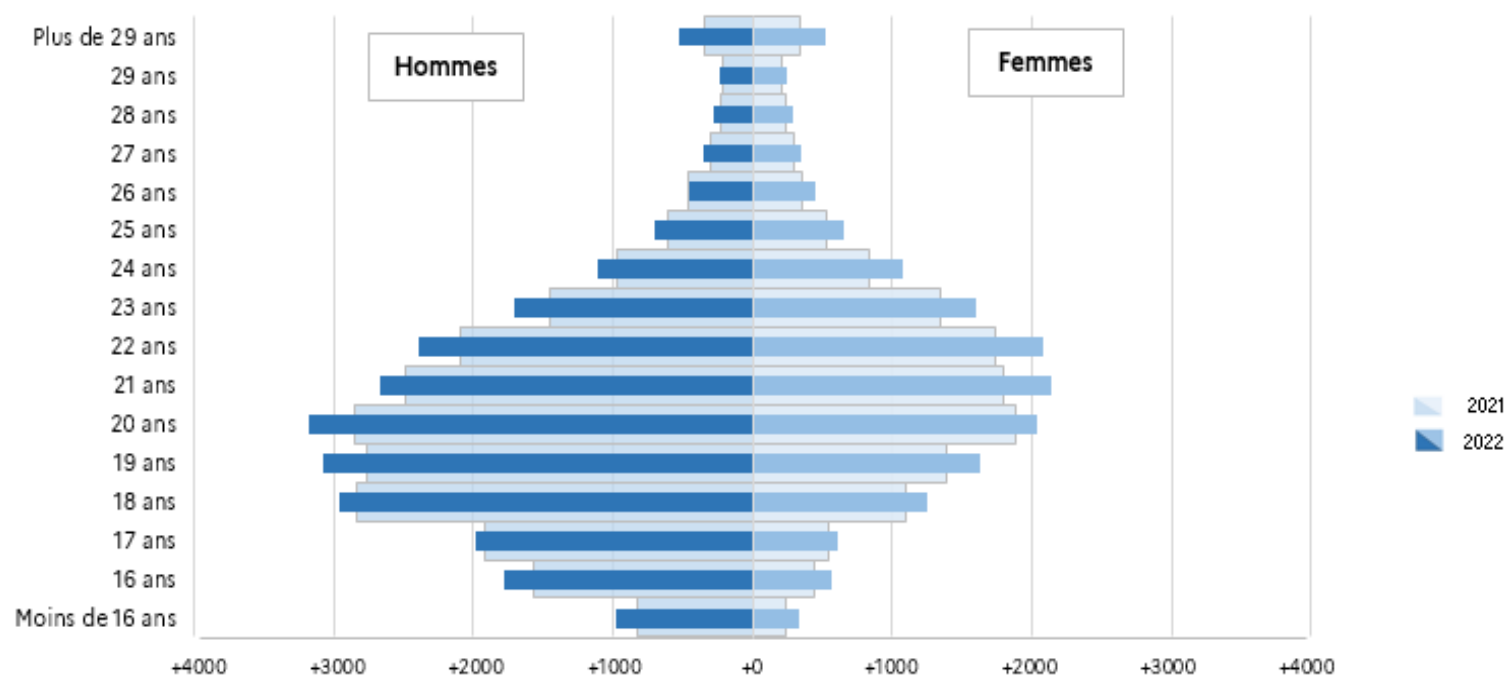
Âge	Nombre d'apprentis	Répartition des apprentis	Evolution 2021/2022
<b>Moins de 16 ans</b>	<b>1 315</b>	<b>3,2%</b>	<b>23,5%</b>
<b>16-29 ans</b>	<b>38 202</b>	<b>94,1%</b>	<b>14,2%</b>
dont 16-18 ans	9 234	22,8%	9,9%
dont 19-21 ans	14 850	36,6%	12,8%
dont 22-24 ans	10 064	24,8%	19,3%
dont 25-29 ans	4 054	10,0%	17,7%
<b>Plus de 29 ans</b>	<b>1 068</b>	<b>2,6%</b>	<b>56,1%</b>
<b>Total</b>	<b>40 585</b>	<b>100,0%</b>	<b>15,3%</b>

Lecture : En 2022, 36,6 % des apprentis sont âgés de 19 à 21 ans.

Champ : Apprentis des sites de formation localisés dans l'académie de Toulouse

Source : Enquêtes SIFA 2021 et 2022

**Pyramide des âges des apprentis en 2021 et 2022**



Tab. 2.3 : Poids de l'apprentissage parmi les 15-29 ans en 2022

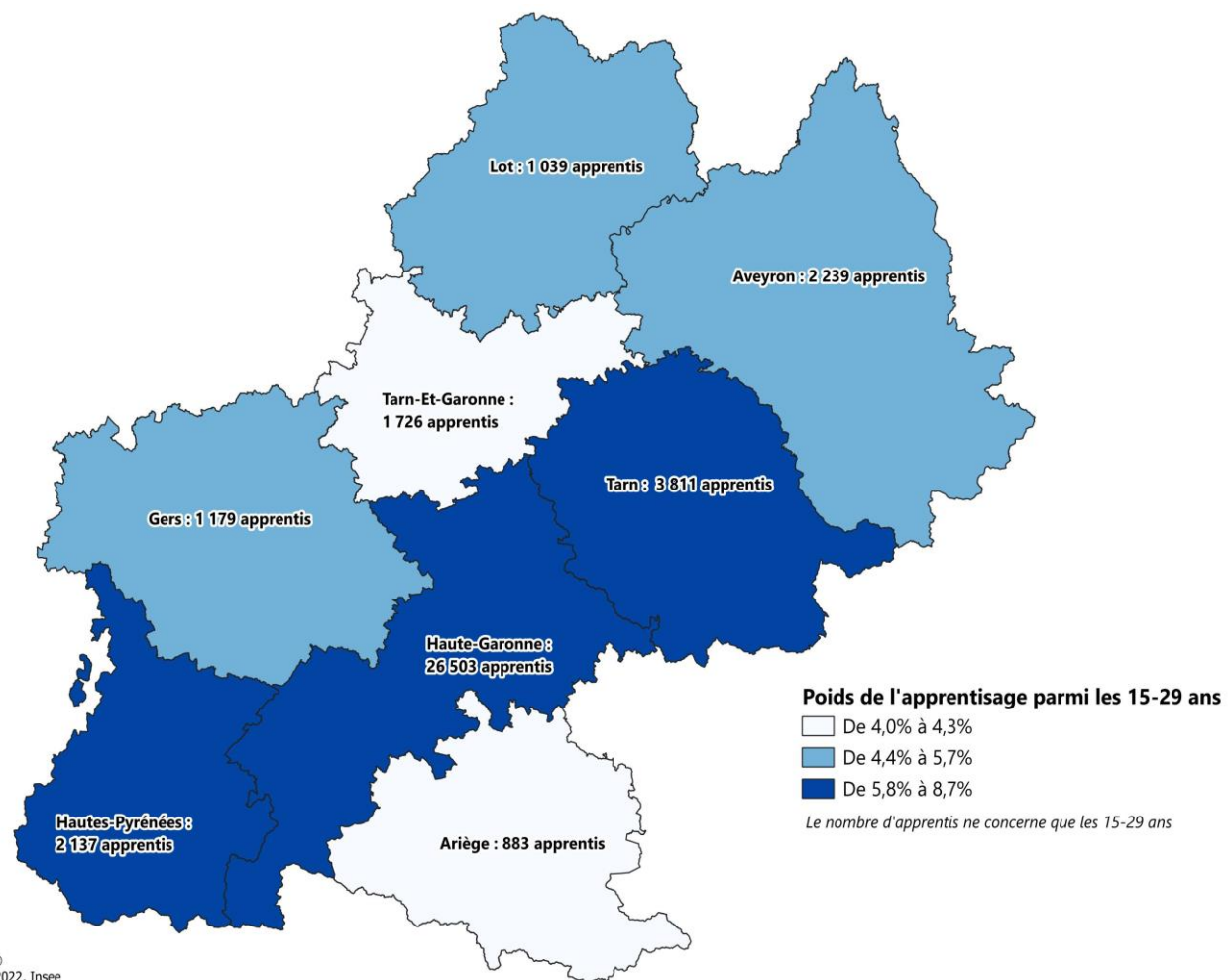
Département du site de formation	Effectifs des apprentis de 15-29 ans	Population 15-29 ans au 01/01/2023	Poids de l'apprentissage parmi les 15-29 ans
Ariège	883	21 874	4,0%
Aveyron	2 239	39 425	5,7%
Haute-Garonne	26 503	303 258	8,7%
Gers	1 179	25 261	4,7%
Lot	1 039	21 430	4,8%
Hautes-Pyrénées	2 137	34 465	6,2%
Tarn	3 811	58 284	6,5%
Tarn-et-Garonne	1 726	40 556	4,3%
<b>Total</b>	<b>39 517</b>	<b>544 553</b>	<b>7,3%</b>

Lecture : En 2022, 8,7 % des jeunes haut-garonnais de 15-29 ans sont en apprentissage.

Champ : Apprentis des sites de formation localisés dans l'académie de Toulouse

Source : Enquête SIFA 2022, Insee (RP estimations)

Poids de l'apprentissage parmi les 15-29 ans en 2022



Tab. 2.4 : Nombre d'apprentis en 2020, 2021 et 2022, répartition selon le niveau et le diplôme préparé en 2022

Niveau	Diplôme	Nombre d'apprentis			Répartition des apprentis en 2022	Evolution 2021/2022
		2020	2021	2022		
Niveau 3	CAP	7 905	8 603	9 133	22,5%	6,2%
	MC	367	398	340	0,8%	-14,6%
	Autres*	457	868	853	2,1%	-1,7%
	<b>Total</b>	<b>8 729</b>	<b>9 869</b>	<b>10 326</b>	<b>25,4%</b>	<b>4,6%</b>
Niveau 4	Bac pro	2 123	2 405	2 593	6,4%	7,8%
	BP	1 889	2 099	2 165	5,3%	3,1%
	MC	97	144	142	0,3%	-1,4%
	Autres*	825	1 700	2 094	5,2%	23,2%
<b>Total</b>	<b>4 934</b>	<b>6 348</b>	<b>6 994</b>	<b>17,2%</b>	<b>10,2%</b>	
<b>Secondaire</b>		<b>13 663</b>	<b>16 217</b>	<b>17 320</b>	<b>42,7%</b>	<b>6,8%</b>
Niveau 5	BTS	4 328	6 228	7 484	18,4%	20,2%
	DUT	216	247	-	-	-
	Autres*	702	981	1 381	3,4%	40,8%
	<b>Total</b>	<b>5 246</b>	<b>7 456</b>	<b>8 865</b>	<b>21,8%</b>	<b>18,9%</b>
Niveau 6	Licence	124	329	470	1,2%	42,9%
	Licence pro	1 309	1 468	1 523	3,8%	3,7%
	BUT	-	-	377	0,9%	-
	Autres*	1 721	2 669	3 423	8,4%	28,3%
<b>Total</b>	<b>3 154</b>	<b>4 466</b>	<b>5 793</b>	<b>14,3%</b>	<b>29,7%</b>	
Niveau 7	Ingénieur	1 546	1 702	1 779	4,4%	4,5%
	Master	950	1 316	1 423	3,5%	8,1%
	Autres*	2 594	4 039	5 405	13,3%	33,8%
	<b>Total</b>	<b>5 090</b>	<b>7 057</b>	<b>8 607</b>	<b>21,2%</b>	<b>22,0%</b>
<b>Supérieur</b>		<b>13 490</b>	<b>18 979</b>	<b>23 265</b>	<b>57,3%</b>	<b>22,6%</b>
<b>Total</b>		<b>27 153</b>	<b>35 196</b>	<b>40 585</b>	<b>100,0%</b>	<b>15,3%</b>

\* Autres : Titres professionnels homologués, Certificats de spécialisation (niv 3,4,5), Diplômes JEPS (niv 4,5,6), Diplômes du CNAM (niv 6,7), Diplômes grade et visés master (niv 7)

Lecture : En 2022, 25,4 % des apprentis préparent un diplôme de niveau 3, 22,5 % préparent un CAP.

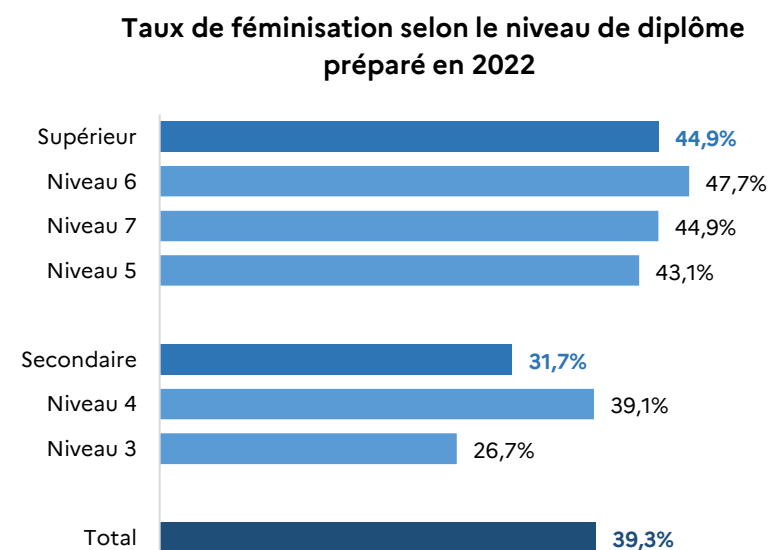
Champ : Apprentis des sites de formation localisés dans l'académie de Toulouse

Source : Enquêtes SIFA 2020, 2021 et 2022



Tab. 2.5 : Taux de féminisation selon le niveau et le diplôme préparé en 2020, 2021 et 2022 - Ecart de taux de féminisation entre 2020 et 2022

Niveau	Diplôme	Nombre de filles			Répartition des filles en 2022	Taux de féminisation			Ecart taux de féminisation 2020/2022 (pt)
		2020	2021	2022		2020	2021	2022	
Niveau 3	CAP	1 731	2 043	2 324	14,6%	21,9%	23,7%	25,4%	3,5
	MC	81	118	136	0,9%	22,1%	29,6%	40,0%	17,9
	Autres*	193	323	301	1,9%	42,2%	37,2%	35,3%	-6,9
	<b>Total</b>	<b>2 005</b>	<b>2 484</b>	<b>2 761</b>	<b>17,3%</b>	<b>23,0%</b>	<b>25,2%</b>	<b>26,7%</b>	<b>3,8</b>
Niveau 4	Bac pro	437	504	548	3,4%	20,6%	21,0%	21,1%	0,5
	BP	921	962	991	6,2%	48,8%	45,8%	45,8%	-3,0
	MC	7	13	17	0,1%	7,2%	9,0%	12,0%	4,8
	Autres*	461	983	1 178	7,4%	55,9%	57,8%	56,3%	0,4
<b>Total</b>	<b>1 826</b>	<b>2 462</b>	<b>2 734</b>	<b>17,1%</b>	<b>37,0%</b>	<b>38,8%</b>	<b>39,1%</b>	<b>2,1</b>	
<b>Secondaire</b>		<b>3 831</b>	<b>4 946</b>	<b>5 495</b>	<b>34,5%</b>	<b>28,0%</b>	<b>30,5%</b>	<b>31,7%</b>	<b>3,7</b>
Niveau 5	BTS	1 598	2 536	3 187	20,0%	36,9%	40,7%	42,6%	5,7
	DUT	74	97	-	-	34,3%	39,3%	-	-
	Autres*	312	466	638	4,0%	44,4%	47,5%	46,2%	1,8
	<b>Total</b>	<b>1 984</b>	<b>3 099</b>	<b>3 825</b>	<b>24,0%</b>	<b>37,8%</b>	<b>41,6%</b>	<b>43,1%</b>	<b>5,3</b>
Niveau 6	Licence	41	164	240	1,5%	33,1%	49,8%	51,1%	18,0
	Licence pro	498	513	516	3,2%	38,0%	34,9%	33,9%	-4,2
	BUT	-	-	132	0,8%	-	-	35,0%	-
	Autres*	879	1 465	1 873	11,7%	51,1%	54,9%	54,7%	3,6
<b>Total</b>	<b>1 418</b>	<b>2 142</b>	<b>2 761</b>	<b>17,3%</b>	<b>45,0%</b>	<b>48,0%</b>	<b>47,7%</b>	<b>2,7</b>	
Niveau 7	Ingénieur	334	397	379	2,4%	21,6%	23,3%	21,3%	-0,3
	Master	426	598	666	4,2%	44,8%	45,4%	46,8%	2,0
	Autres*	1 359	2 074	2 819	17,7%	52,4%	51,3%	52,2%	-0,2
	<b>Total</b>	<b>2 119</b>	<b>3 069</b>	<b>3 864</b>	<b>24,2%</b>	<b>41,6%</b>	<b>43,5%</b>	<b>44,9%</b>	<b>3,3</b>
<b>Supérieur</b>		<b>5 521</b>	<b>8 310</b>	<b>10 450</b>	<b>65,5%</b>	<b>40,9%</b>	<b>43,8%</b>	<b>44,9%</b>	<b>4,0</b>
<b>Total</b>		<b>9 352</b>	<b>13 256</b>	<b>15 945</b>	<b>100,0%</b>	<b>34,4%</b>	<b>37,7%</b>	<b>39,3%</b>	<b>4,8</b>



\* Autres : Titres professionnels homologués, Certificats de spécialisation (niv 3,4,5), Diplômes JEPS (niv 4,5,6), Diplômes du CNAM (niv 6,7), Diplômes grade et visés master (niv 7)

Lecture : En 2022, 17,3 % des filles préparent un diplôme de niveau 6. Parmi les apprentis préparant un diplôme de ce niveau, 47,7 % sont des filles.

Champ : Apprentis des sites de formation localisés dans l'académie de Toulouse

Source : Enquêtes SIFA 2020, 2021 et 2022

Tab. 2.6 : Nombre d'apprentis en 2020, 2021 et 2022, répartition selon le domaine et sous-domaine en 2022

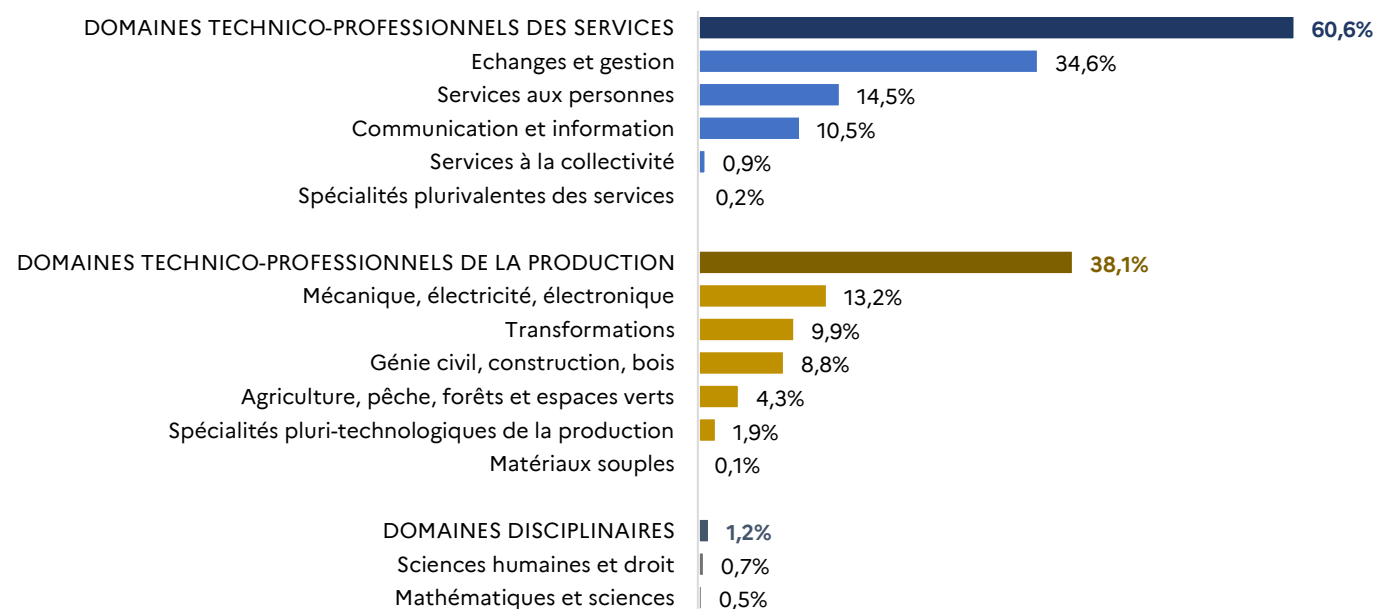
Domaines et sous-domaines	Nombre d'apprentis			Répartition des apprentis en 2022	Evolution 2021/2022
	2020	2021	2022		
<b>DOMAINES DISCIPLINAIRES</b>	<b>230</b>	<b>350</b>	<b>499</b>	<b>1,2%</b>	<b>42,6%</b>
Mathématiques et sciences	103	164	204	0,5%	24,4%
Sciences humaines et droit	124	184	290	0,7%	57,6%
<b>DOMAINES TECHNICO-PROFESSIONNELS DE LA PRODUCTION</b>	<b>13 316</b>	<b>15 076</b>	<b>15 481</b>	<b>38,1%</b>	<b>2,7%</b>
Agriculture, pêche, forêt	1 498	1 703	1 728	4,3%	1,5%
Génie civil, construction, bois	2 822	3 277	3 584	8,8%	9,4%
Matériaux souples	13	26	25	0,1%	-3,8%
Mécanique, électricité, électronique	4 654	5 186	5 353	13,2%	3,2%
Spécialités pluri-technologiques de la production	644	809	783	1,9%	-3,2%
Transformations	3 685	4 075	4 008	9,9%	-1,6%
<b>DOMAINES TECHNICO-PROFESSIONNELS DES SERVICES</b>	<b>13 607</b>	<b>19 770</b>	<b>24 605</b>	<b>60,6%</b>	<b>24,5%</b>
Communication et information	2 234	3 047	4 248	10,5%	39,4%
Echanges et gestion	7 783	11 932	14 041	34,6%	17,7%
Services à la collectivité	329	347	355	0,9%	2,3%
Services aux personnes	3 216	4 392	5 886	14,5%	34,0%
Spécialités plurivalentes des services	45	52	75	0,2%	44,2%
<b>Total</b>	<b>27 153</b>	<b>35 196</b>	<b>40 585</b>	<b>100,0%</b>	<b>15,3%</b>

Lecture : En 2022, 60,6 % des apprentis suivent une formation dans le domaine des services. 34,6 % sont en apprentissage dans le sous-domaine Echanges et gestion.

Champ : Apprentis des sites de formation localisés dans l'académie de Toulouse

Source : Enquêtes SIFA 2020, 2021 et 2022

### Répartition des apprentis par domaine de spécialité en 2022



Tab. 2.7 : Taux de féminisation selon le domaine et sous-domaine en 2020, 2021 et 2022 - Ecart de taux de féminisation entre 2020 et 2022

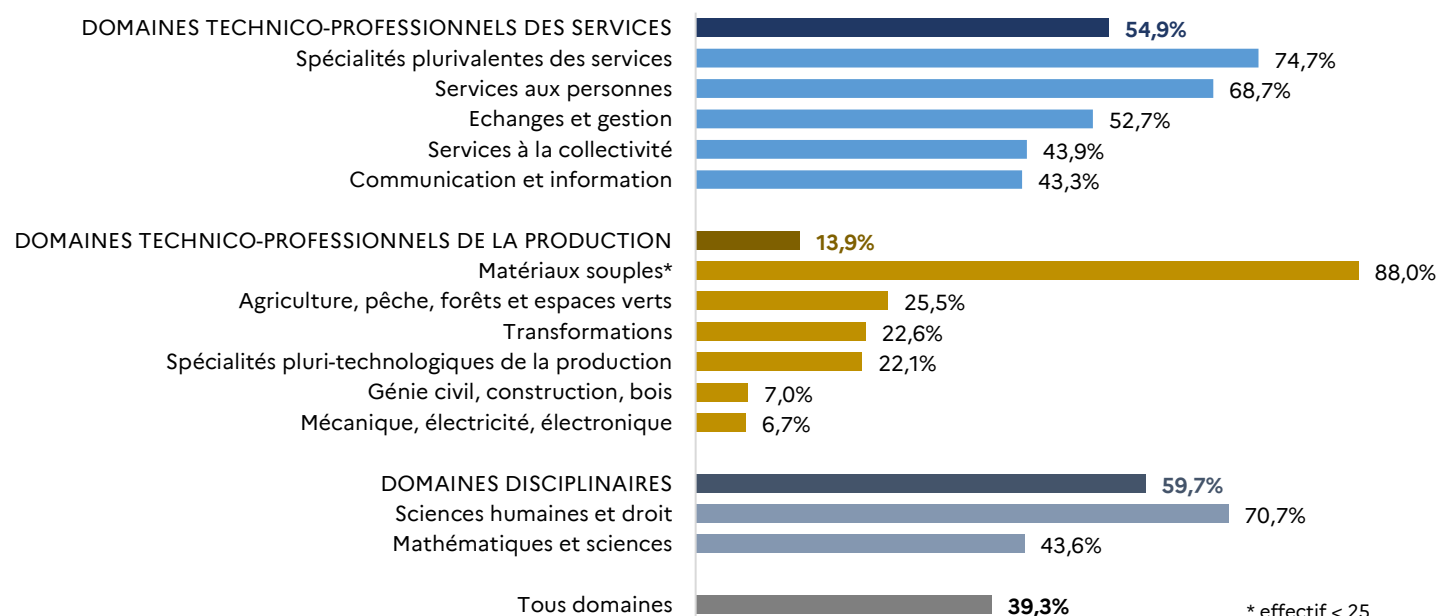
Domaines et sous-domaines	Nombre de filles			Répartition des filles en 2022	Taux de féminisation			Ecart taux de féminisation 2020/2022 (pt)
	2020	2021	2022		2020	2021	2022	
<b>DOMAINES DISCIPLINAIRES</b>	<b>111</b>	<b>195</b>	<b>298</b>	<b>1,9%</b>	<b>48,3%</b>	<b>55,7%</b>	<b>59,7%</b>	<b>11,5</b>
Mathématiques et sciences	23	66	89	0,6%	22,3%	40,2%	43,6%	21,3
Sciences humaines et droit	86	128	205	1,3%	69,4%	69,6%	70,7%	1,3
<b>DOMAINES TECHNICO-PROFESSIONNELS DE LA PRODUCTION</b>	<b>1 687</b>	<b>2 148</b>	<b>2 148</b>	<b>13,5%</b>	<b>12,7%</b>	<b>14,2%</b>	<b>13,9%</b>	<b>1,2</b>
Agriculture, pêche, forêt	331	487	441	2,8%	22,1%	28,6%	25,5%	3,4
Génie civil, construction, bois	142	179	250	1,6%	5,0%	5,5%	7,0%	1,9
Matériaux souples	10	17	22	0,1%	76,9%	65,4%	88,0%	11,1
Mécanique, électricité, électronique	299	352	358	2,2%	6,4%	6,8%	6,7%	0,3
Spécialités pluri-technologiques de la production	160	232	173	1,1%	24,8%	28,7%	22,1%	-2,8
Transformations	745	881	904	5,7%	20,2%	21,6%	22,6%	2,3
<b>DOMAINES TECHNICO-PROFESSIONNELS DES SERVICES</b>	<b>7 554</b>	<b>10 913</b>	<b>13 499</b>	<b>84,7%</b>	<b>55,5%</b>	<b>55,2%</b>	<b>54,9%</b>	<b>-0,7</b>
Communication et information	875	1 282	1 840	11,5%	39,2%	42,1%	43,3%	4,1
Echanges et gestion	4 137	6 435	7 403	46,4%	53,2%	53,9%	52,7%	-0,4
Services à la collectivité	143	151	156	1,0%	43,5%	43,5%	43,9%	0,5
Services aux personnes	2 358	3 000	4 044	25,4%	73,3%	68,3%	68,7%	-4,6
Spécialités plurivalentes des services	41	45	56	0,4%	91,1%	86,5%	74,7%	-16,4
<b>Total</b>	<b>9 352</b>	<b>13 256</b>	<b>15 945</b>	<b>100,0%</b>	<b>34,4%</b>	<b>37,7%</b>	<b>39,3%</b>	<b>4,8</b>

Lecture : En 2022, 84,7% des filles suivent une formation dans le domaine des services. Parmi les apprentis qui suivent une formation dans ce domaine, 54,9% sont des filles.

Champ : Apprentis des sites de formation localisés dans l'académie de Toulouse

Source : Enquêtes SIFA 2020, 2021 et 2022

### Taux de féminisation selon le domaine de spécialité en 2022



Tab. 2.8 : Répartition des apprentis par domaine et sous-domaine de spécialité selon le niveau de diplôme en 2022

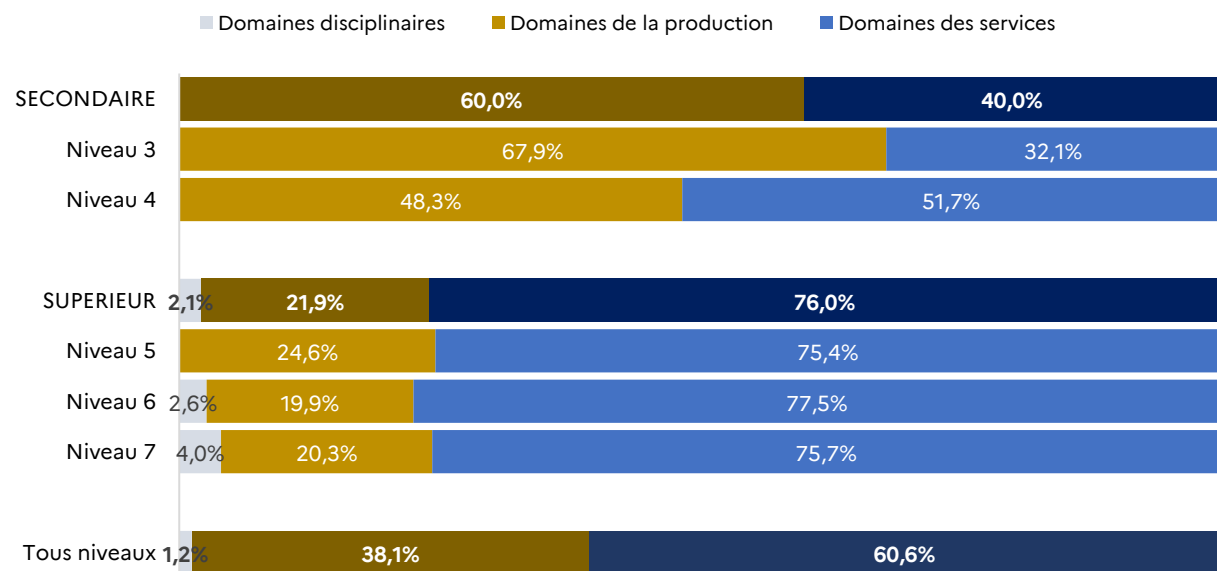
Domaines et sous-domaines	Niveau de diplôme							Total
	3	4	Secondaire	5	6	7	Supérieur	
<b>DOMAINES DISCIPLINAIRES</b>	-	-	-	-	2,6%	4,0%	2,1%	1,2%
Mathématiques et sciences	-	-	-	-	1,4%	1,4%	0,9%	0,5%
Sciences humaines et droit	-	-	-	-	1,2%	2,6%	1,2%	0,7%
<b>DOMAINES TECHNICO-PROFESSIONNELS DE LA PRODUCTION</b>	<b>67,9%</b>	<b>48,3%</b>	<b>60,0%</b>	<b>24,6%</b>	<b>19,9%</b>	<b>20,3%</b>	<b>21,9%</b>	<b>38,1%</b>
Agriculture, pêche, forêt	4,4%	9,4%	6,5%	4,7%	1,1%	1,5%	2,6%	4,3%
Génie civil, construction, bois	23,6%	7,3%	17,0%	4,5%	2,8%	0,9%	2,7%	8,8%
Matériaux souples	0,1%	0,1%	0,1%	-	-	-	-	0,1%
Mécanique, électricité, électronique	15,7%	21,3%	17,9%	11,1%	5,5%	11,0%	9,6%	13,2%
Spécialités pluri-technologiques de la production	-	-	-	1,0%	5,3%	4,5%	3,4%	1,9%
Transformations	24,1%	10,2%	18,5%	3,3%	5,2%	2,5%	3,5%	9,9%
<b>DOMAINES TECHNICO-PROFESSIONNELS DES SERVICES</b>	<b>32,1%</b>	<b>51,7%</b>	<b>40,0%</b>	<b>75,4%</b>	<b>77,5%</b>	<b>75,7%</b>	<b>76,0%</b>	<b>60,6%</b>
Communication et information	0,6%	4,8%	2,3%	5,8%	17,7%	26,8%	16,5%	10,5%
Echanges et gestion	13,4%	13,5%	13,4%	54,7%	50,6%	45,7%	50,4%	34,6%
Services à la collectivité	0,7%	0,8%	0,8%	1,6%	0,5%	0,6%	1,0%	0,9%
Services aux personnes	17,3%	31,7%	23,1%	13,2%	8,6%	2,4%	8,1%	14,5%
Spécialités plurivalentes des services	-	0,9%	0,4%	-	-	0,2%	0,1%	0,2%
<b>Total</b>	<b>100,0%</b>	<b>100,0%</b>	<b>100,0%</b>	<b>100,0%</b>	<b>100,0%</b>	<b>100,0%</b>	<b>100,0%</b>	<b>100,0%</b>

Lecture : En 2022, 50,6 % des apprentis qui préparent un diplôme de niveau 6 suivent une formation dans le domaine "Echanges et gestion".

Champ : Apprentis des sites de formation localisés dans l'académie de Toulouse

Source : Enquête SIFA 2022

Répartition des apprentis par domaine de spécialité selon le niveau de diplôme en 2022



Tab. 2.9 : Répartition des apprentis par niveau de diplôme, selon le domaine et sous-domaine de spécialité en 2022

Domaines et sous-domaines	Niveau de diplôme						Total
	3	4	Secondaire	5	6	7	
<b>DOMAINES DISCIPLINAIRES</b>	-	-	-	-	30,5%	69,5%	100,0%
Mathématiques et sciences	-	-	-	-	39,7%	60,3%	100,0%
Sciences humaines et droit	-	-	-	-	23,4%	76,6%	100,0%
<b>DOMAINES TECHNICO-PROFESSIONNELS DE LA PRODUCTION</b>	45,3%	21,8%	67,2%	14,1%	7,4%	11,3%	32,8%
Agriculture, pêche, forêt	26,5%	38,2%	64,7%	24,2%	3,7%	7,3%	35,3%
Génie civil, construction, bois	68,0%	14,2%	82,2%	11,1%	4,6%	2,1%	17,8%
Matériaux souples	56,0%	32,0%	88,0%	8,0%	4,0%	0,0%	12,0%
Mécanique, électricité, électronique	30,2%	27,9%	58,1%	18,4%	5,9%	17,6%	41,9%
Spécialités pluri-technologiques de la production	0,1%	-	0,1%	11,6%	39,0%	49,3%	99,9%
Transformations	62,1%	17,8%	79,9%	7,3%	7,5%	5,3%	20,1%
<b>DOMAINES TECHNICO-PROFESSIONNELS DES SERVICES</b>	13,5%	14,7%	28,1%	27,2%	18,2%	26,5%	71,9%
Communication et information	1,6%	7,9%	9,5%	12,0%	24,1%	54,4%	90,5%
Echanges et gestion	9,9%	6,7%	16,6%	34,6%	20,9%	28,0%	83,4%
Services à la collectivité	21,1%	15,8%	36,9%	40,8%	8,7%	13,5%	63,1%
Services aux personnes	30,3%	37,7%	68,0%	19,9%	8,5%	3,6%	32,0%
Spécialités plurivalentes des services	-	82,7%	82,7%	-	-	17,3%	17,3%
<b>Total</b>	<b>25,4%</b>	<b>17,2%</b>	<b>42,7%</b>	<b>21,8%</b>	<b>14,3%</b>	<b>21,2%</b>	<b>57,3%</b>

Lecture : En 2022, 54,4 % des apprentis qui suivent une formation dans le domaine Communication et information préparent un diplôme de niveau 7.

Champ : Apprentis des sites de formation localisés dans l'académie de Toulouse

Source : Enquête SIFA 2022

Répartition des apprentis par niveau de diplôme selon le domaine de spécialité en 2022

